

# ESTUDIO CISNEROS VIII

## VIOLENCIA CONTRA PROFESORES

EN LA ENSEÑANZA PÚBLICA  
DE LA COMUNIDAD DE MADRID

INSTITUTO DE INNOVACIÓN EDUCATIVA  
Y DESARROLLO DIRECTIVO

*www.acosopsicologico.com*

Director del Equipo de Investigación:

**Prof. Iñaki Piñuel** (*ipz@telefonica.net*)

*móvil 670 77 66 19*

**DEFENSOR DEL PROFESOR  
SINDICATO ANPE-MADRID**

*www.defensordelprofesor.com*

**-2006-**



- ❑ **Anpe-Madrid**, viene haciéndose eco, desde hace años, de la dificultad de “dar clase con normalidad” en la mayoría de los Centros de Enseñanza Secundaria.
  
- ❑ Constata que se manifiestan en nuestras aulas, de forma creciente, comportamientos antisociales, actos de indisciplina, vandalismo y agresiones que entorpecen o impiden cotidianamente el normal desarrollo de las actividades docentes.
  
- ❑ La gravedad de estos comportamientos afecta a la calidad de la enseñanza que se imparte, a la salud laboral y al estado emocional de alumnos y profesores.
  
- ❑ **Anpe-Madrid** viene denunciando la generalización y el agravamiento de estas conductas a las que considera variantes de un problema más amplio: la violencia escolar.

# ***Por ello, ante la pasividad de la Administración Educativa...***

- Decide en el mes de diciembre de 2005 poner en marcha “ **EL DEFENSOR DEL PROFESOR** ”, un servicio de apoyo al profesorado víctima de violencia o acosado en los entornos escolares. Sus actuaciones pretenden aliviar o paliar en parte estas situaciones individuales mediante...
  - El apoyo psicológico
  - El apoyo jurídico.
  - La intermediación sindical ante la Administración

**“EL DEFENSOR DEL PROFESOR”** ha recibido, en los cinco meses de funcionamiento, **800 llamadas** de profesores angustiados que demandaban algún tipo de ayuda frente a las situaciones de violencia padecidas.



# ***Conscientes desde un principio de la gravísima situación que va aflorando...***

- “**EL DEFENSOR DEL PROFESOR**” decide ***evaluar y medir con exactitud*** esta realidad y promueve la realización de un **estudio exhaustivo** sobre la situación de **violencia que padecen los profesores** en los centros escolares.
- Este estudio se encarga al **Instituto de Innovación Educativa y Desarrollo Directivo (IIEDDI)** dirigido por el Profesor Iñaki Piñuel, y es patrocinado por **Anpe-Madrid**. Sus resultados se presentan hoy.



# Los Barómetros Cisneros<sup>©</sup>



- **2001: Cisneros I “Violencia y Acoso en el Trabajo en España”**
- **2002: Cisneros II, “Violencia y Acoso en el Trabajo en España”**
- **2003: Cisneros III “Violencia y Acoso en el Trabajo en el sector sanitario”.**
- **2004: Cisneros IV, “Violencia y Acoso en el Trabajo en profesores universitarios”.**
- **2004:Cisneros V, “Violencia y Acoso en el Trabajo en la Administración pública”**
- **2005: Cisneros VI, “Riesgos Psicosociales en la Comunidad de Madrid (Estrés, Mobbing y Burnout)”**
- **2005:Cisneros VII “Acoso y Violencia Escolar” en la Comunidad de Madrid.**
- **2006:Cisneros VIII “Violencia contra los profesores de la CAM”.**

# CARÁCTER INNOVADOR DEL CISNEROS VIII

## ***“VIOLENCIA CONTRA PROFESORES”***

- ***ESTUDIO PIONERO***: PRIMER ESTUDIO QUE SE REALIZA SOBRE LOS RIESGOS PSICOSOCIALES QUE AFECTAN A PROFESORES POR LOS EFECTOS DE LA VIOLENCIA QUE SUFREN.
- ***ESTUDIO INNOVADOR***: POR PRIMERA VEZ SE EVALUA LA **VIOLENCIA** QUE REFIEREN LOS PROFESORES DE LA ENSEÑANZA PÚBLICA.
- ***ESTUDIO RIGUROSO***: SE UTILIZAN **ESCALAS CLÍNICAS** PARA MEDIR EL DAÑO PSICOLÓGICO PRODUCIDO POR LA VIOLENCIA.
- ***ESTUDIO VÁLIDO Y FIABLE***: ESTADÍSTICAMENTE INATACABLE POR SUS **CARACTERÍSTICAS PSICOMÉTRICAS**, POR LA SELECCIÓN DE LA MUESTRA, LA VALIDEZ Y LA FIABILIDAD DE LA HERRAMIENTA UTILIZADA: **EL CUESTIONARIO CISNEROS®**.
- ***ESTUDIO CON ALTO VALOR AÑADIDO***: SE ENCUESTAN MAS DE **6.000 PROFESORES DE 237 CENTROS DE ENSEÑANZA PÚBLICA** Y SE MIDEN **235 VARIABLES** QUE AFECTAN A SU TRABAJO COMO DOCENTES.

# **ESTUDIO CISNEROS VIII**

## **“VIOLENCIA CONTRA PROFESORES”**

### **ÍNDICE**

**I. ESTUDIO CISNEROS VIII: FICHA TÉCNICA DEL ESTUDIO**

**II. LA VIOLENCIA COMO RIESGO LABORAL DE LOS PROFESORES:  
MITOS Y REALIDADES QUE DESVELA EL ESTUDIO**

**III. LA INCIDENCIA DE LA VIOLENCIA EN LOS CENTROS EDUCATIVOS**

**IV. LA INCIDENCIA DE ACTOS DE VIOLENCIA CONTRA PROFESORES**

**V. AUTORES DE ACTOS VIOLENTOS CONTRA LOS PROFESORES**

**VI. MODALIDADES DE LA VIOLENCIA CONTRA PROFESORES**

**VII. DAÑOS PSICOLÓGICOS DE LOS PROFESORES VÍCTIMAS DE ACTOS DE VIOLENCIA**

**VIII. INCIDENCIA DE LA VIOLENCIA ESCOLAR CONTRA LOS ALUMNOS**


**IX. VALORACIONES FINALES**



# ESTUDIO CISNEROS VIII

## **“VIOLENCIA CONTRA PROFESORES”**

### I. FICHA TÉCNICA DEL ESTUDIO



**INSTITUTO DE INNOVACIÓN EDUCATIVA Y DESARROLLO DIRECTIVO  
DEFENSOR DEL PROFESOR  
SINDICATO ANPE-MADRID**



# “**VIOLENCIA CONTRA PROFESORES**”

## **CISNEROS© VIII : FICHA TÉCNICA**

- Encuesta realizada mediante **cuestionario** presentado en un documento escrito, distribuida internamente entre **6.000 profesores** pertenecientes a **237 Centros públicos de Educación Infantil y Primaria e Institutos de Enseñanza Secundaria**.
- Los cuestionarios fueron devueltos de manera **anónima** a los aplicadores en sobre cerrado.
- La investigación se desarrolló entre los meses de **Marzo y Abril de 2006** en la Comunidad Autónoma de Madrid.
- Los investigadores garantizaron desde el principio el **anonimato tanto para los centros como para los trabajadores participantes** que no podrían quedar identificados de ningún modo en la aplicación del cuestionario.
- La tasa de respuesta fue del **35%** , y el número de cuestionarios válidos finalmente aceptados de **N= 2 100**.
- Se utilizó como **Universo** el colectivo de profesores de la enseñanza pública de la Comunidad Autónoma de Madrid **N= 47 000 profesores**.
- La herramienta de evaluación aplicada fue el **Barómetro Cisneros AVE (P)©**, compuesto por 237 preguntas multiopción que los profesores debían rellenar.
- El **error muestral** del estudio fue de **+/- 2,1 %** para  $n=p=0,5$  para un intervalo de confianza del 95,5%.

# ESTUDIO CISNEROS<sup>©</sup> VIII: “VIOLENCIA CONTRA PROFESORES” FICHA TÉCNICA

Barómetro Cisneros <sup>©</sup> VIII	
Universo o población de estudio	Conjunto de 47 000 profesores de centros públicos de la CAM
Ámbito geográfico	Comunidad de Madrid
Instrumento	Barómetro Cisneros AVE(P) <sup>©</sup> (Piñuel y Oñate 2002)
Tipo de encuesta	Encuesta: Barómetro Cisneros VIII (Octava edición)
Objeto	Evaluación de la Violencia y el acoso psicológico contra los profesores de la enseñanza pública de la CAM
Fecha realización	Marzo-Abril 2006
Muestra	N= 2 100 profesores pertenecientes a 237 centros públicos
Muestreo	Muestreo Polietápico. Aleatorio por conglomerados, con afijaciones proporcionales para las 5 zonas geográficas principales de la CAM.
Error Muestral	+/-2,1 % para p=q = 0,50 para un 95,5 % de IC-

# ESTUDIO CISNEROS VIII

## ***“VIOLENCIA CONTRA PROFESORES”***

### **II. LA VIOLENCIA COMO RIESGO LABORAL PARA LOS PROFESORES: MITOS Y REALIDADES QUE DESVELA EL ESTUDIO**



INSTITUTO DE INNOVACIÓN EDUCATIVA Y DESARROLLO DIRECTIVO  
DEFENSOR DEL PROFESOR  
SINDICATO ANPE-MADRID



# LOS 8 MITOS PRINCIPALES QUE EL ESTUDIO DERRIBA:

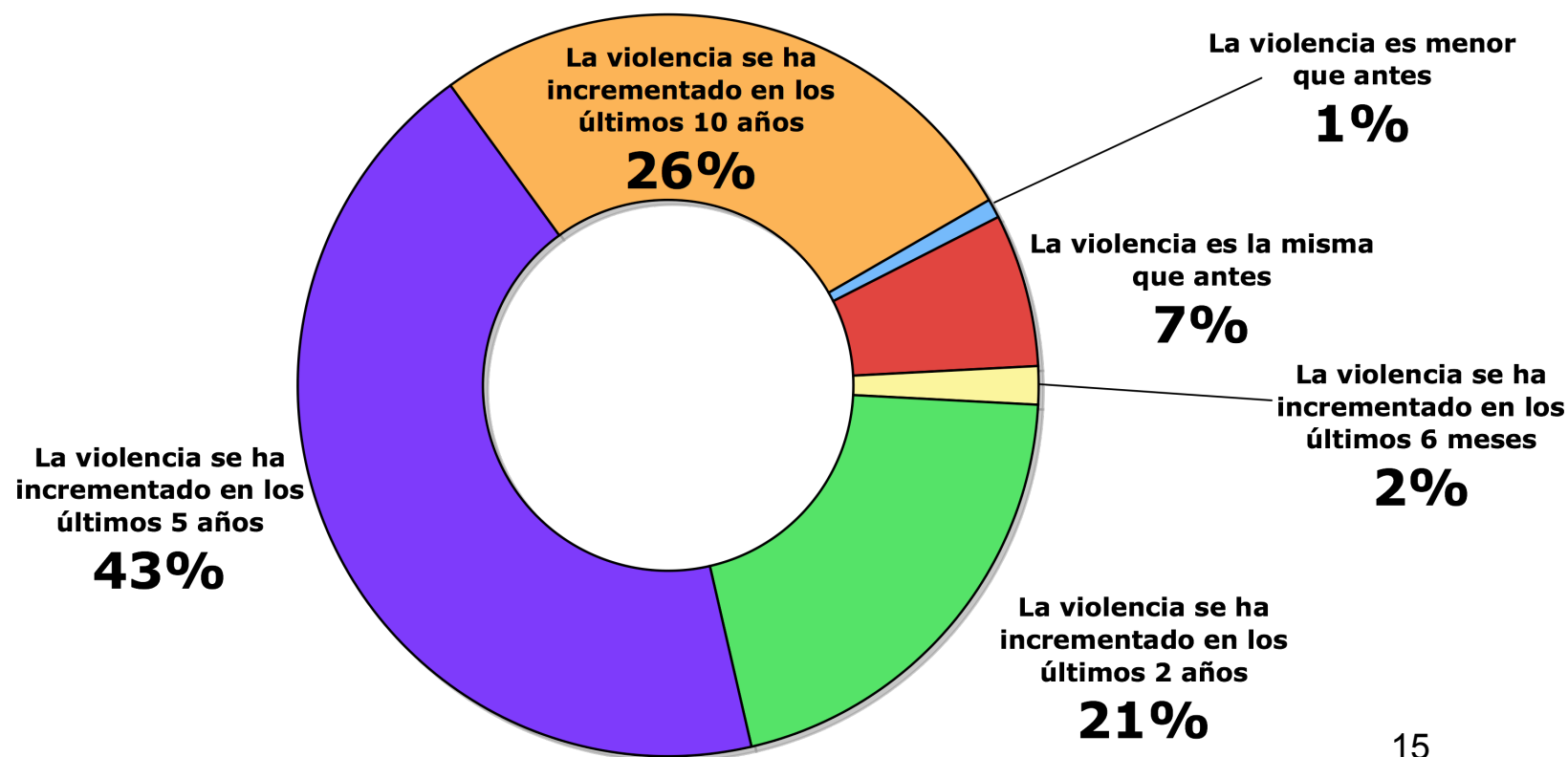
- **1 er Mito:** La Violencia **no ha aumentado en los centros:** es la misma que antes. Siempre ha existido violencia, solo que ahora hay más sensibilidad.
- **2º Mito:** La Violencia, si se produce, **tiene una incidencia marginal.** Se trata de casos aislados o puntuales que no tienen un efecto relevante.
- **3 er Mito:** La Violencia **es trivial.** No produce daños significativos en quienes la padecen. Depende de la sensibilidad del profesor.
- **4º Mito:** La Violencia se produce en los lugares en los que la **tasa de alumnos inmigrantes** es importante.

# LOS 8 MITOS PRINCIPALES QUE EL ESTUDIO DERRIBA:

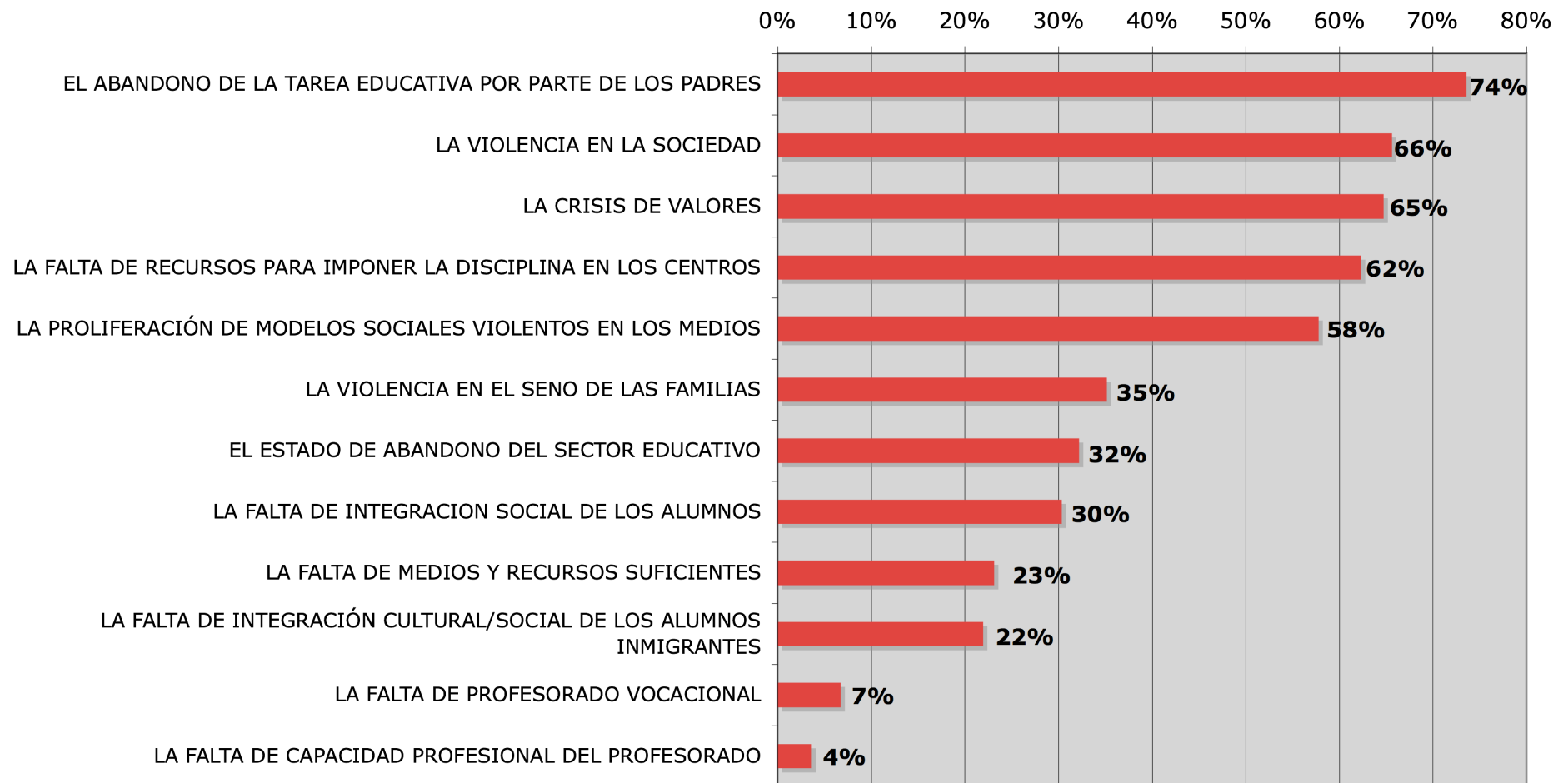
- **5º Mito:** La Violencia se produce en los centros pertenecientes a **zonas socialmente más desfavorecidas**.
- **6º Mito:** La violencia en los centros es principalmente **física** (agresiones físicas).
- **7º Mito:** Los **padres no participan de la violencia** en los centros.
- **8º Mito:** La Violencia **es un conflicto particular entre agresor y agredido**

# 92 % REFIEREN QUE LA VIOLENCIA SE HA INCREMENTADO EN LOS ULTIMOS AÑOS

## EVOLUCION DE LA VIOLENCIA EN LOS CENTROS EDUCATIVOS



# CAUSAS DEL INCREMENTO DE LA VIOLENCIA EN LOS CENTROS EDUCATIVOS





# REALIDADES Y MITOS

## LAS REALIDADES QUE REVELA EL ESTUDIO:

### **PADRES DIMISIONARIOS, ESCUELA SIN NORMA, AGRESORES IMPUNES**

- **PADRES DIMISIONARIOS Y ABANDONO TÉCNICO DE LA EDUCACIÓN EN MANOS DE LOS PROFESORES EXCLUSIVAMENTE (EL NIÑO DE LA LLAVE)**
- **ESCUELA SIN NORMAS EN LA QUE ESTÁ PROHIBIDO PROHIBIR (62%)**
- **LA IMPOSIBILIDAD TÉCNICA DE SANCIONAR CONLLEVA LA EXTENSIÓN DE LA ATMÓSFERA DE IMPUNIDAD (“AQUÍ NO PASA NADA”)**
- **CUESTIONAMIENTO DE LA AUTORIDAD DEL PROFESOR POR EL ALUMNO (EL PROFE COMO COLEGA) Y DEL ROL DE EDUCADOR POR LOS PADRES.**
- **EL IGUALITARISMO Y LA INDIFERENCIACIÓN DE ROLES: RUPTURA DE LA ASIMETRÍA DE LOS ROLES DE ALUMNO Y PROFESOR**
- **LA GÉNESIS DE JÓVENES SIN NORMAS NI VALORES( PSICÓPATAS SOCIALES) ADOLESCENTES ANÓMICOS Y ASOCIALES.**
- **CONTRADICCIÓN ENTRE LOS VALORES EDUCATIVOS Y LOS MODELOS SOCIALES Y MEDIÁTICOS (58%)**
- **UNA ESCUELA VIOLENTA COMO PARTE DE UNA SOCIEDAD VIOLENTA (66%).**

# REALIDADES Y MITOS EN TORNO A LAS CAUSAS DE LA VIOLENCIA CONTRA LOS PROFESORES:

## LOS MITOS QUE DESENMASCARA EL ESTUDIO:

- LA NECESIDAD DE **ASIGNACIÓN DE MEDIOS** O DE MÁS RECURSOS FINANCIEROS TIENE MUY ESCASA RELACION CON LA VIOLENCIA CONTRA LOS PROFESORES (23%).
- LA **AUSENCIA DE CAPACITACIÓN DEL PROFESORADO** NO ES CAUSA DE LA VIOLENCIA (4%) . LA SUPUESTA FALTA DE EFECTIVIDAD DEL PROFESOR EN EL MANEJO DE LA VIOLENCIA ES UN MITO. LOS PROFESORES NO DEMANDAN MÁS HABILIDADES NI MÁS FORMACIÓN, NI MÁS NIVEL ACADÉMICO PARA DETENER LA VIOLENCIA. DEMANDAN MAYOR AUTORIDAD Y CAPACIDAD SANCIONADORA PARA ROMPER LA IMPUNIDAD.
- LA LLEGADA DE LOS **ALUMNOS INMIGRANTES** A LAS AULAS EN LOS ÚLTIMOS AÑOS NO ES LA CAUSA DEL INCREMENTO DE LA VIOLENCIA EN LOS CENTROS ( 22%).
- LA FALTA DE **INTEGRACIÓN SOCIAL** DE LOS COLECTIVOS SOCIALMENTE MÁS DESFAVORECIDOS NO ES CAUSA PRINCIPAL DE LA VIOLENCIA CONTRA LOS PROFESORES (30%).

# MITOS SOBRE LA VIOLENCIA EN LA EDUCACIÓN

## LAS VERDADES QUE REVELA EL ESTUDIO:

- EL **ABANDONO DE LOS PADRES** DE LA TAREA DE EDUCAR A SUS HIJOS ES LA PRIMERA CAUSA SEÑALADA DE LA VIOLENCIA EN LOS CENTROS (74%).
- LA EXTENSIÓN DEL FENÓMENO DE LOS **PADRES DIMISIONARIOS** Y DE LOS NIÑOS Y JÓVENES ABANDONADOS A SU SUERTE EXPLICA EL CHOQUE DE TRENES QUE SE PRODUCE EN LAS AULAS CON LOS PROFESORES.
- LOS PROFESORES SUFREN UN **CONFLICTO DE ROL CRÓNICO** DE TENER QUE HACER DE PADRES Y MADRES DE NIÑOS Y ADOLESCENTES CARENTES DE AFECTO Y DE NORMAS INTROYECTADAS.
- LA EXTENSIÓN DE UN **ESTILO SOCIAL EDUCATIVO** BASADO EN LA “**PROHIBICIÓN DE PROHIBIR**” JUNTO A LA DIFICULTAD REAL DE SANCIONAR COMPORTAMIENTOS VIOLENTOS EXTIENDEN UNA ATMÓSFERA DE IMPUNIDAD QUE REFUERZA LA SENSACIÓN DE QUE “NO PASA NADA”.
- LA **CRISIS DE LA AUTORIDAD Y DE LA DISCIPLINA** PRODUCE LA PÉRDIDA DE LA CONSIDERACIÓN SOCIAL HACIA EL EDUCADOR, CUESTIONADO FRECUENTEMENTE POR PADRES QUE VÍCTIMIZAN A LOS PROFESORES (SOBRE TODO EN PRIMARIA Y ED. INFANTIL) MEDIANTE PRESIONES, COACCIONES, CHANTAJES Y AGRESIONES.<sup>19</sup>

# MITOS SOBRE LA VIOLENCIA EN LA EDUCACIÓN: LAS VERDADES QUE REVELA EL ESTUDIO:

## INDIFERENCIACIÓN Y SIMETRÍA DE ROLES DE PROFESOR Y ALUMNO

- EL RELATIVISMO Y LA EXTENSIÓN DE UNA **PERSPECTIVA INDIFERENCIADORA** HACE DEL ALUMNO UN INTERLOCUTOR EN PIE DE IGUALDAD DE ROL CON EL PROFESOR (TU Y YO SOMOS IGUALES)
- SE PRESENTA LA VIOLENCIA COMO UN **SUPUESTO CONFLICTO A RESOLVER** ENTRE UN PROFESOR AGREDIDO Y ALUMNO AGRESOR QUE SE PRETENDE SOLUCIONAR CON EL FALSO REMEDIO DE LA “**MEDIACIÓN ESCOLAR**”.
- LA IMPOSIBILIDAD DE SANCIONAR SE TRANSFORMA EN LA **IMPOSIBILIDAD DE PROTEGER** A LOS PROFESORES QUE SON VÍCTIMAS DE LA VIOLENCIA.
- A LOS PROFESORES ESTAN ABOCADOS A UNA **SITUACIÓN LABORAL TÓXICA** NO LES QUEDA MAS OPCIONES QUE :
  - **AGUANTAR** UNA SITUACIÓN PSICOSOCIALMENTE TÓXICA Y CRONIFICAR UN DAÑO PSICOLÓGICO (ESTRÉS POSTRAUMÁTICO, DEPRESIÓN,....)
  - PEDIR UN **TRASLADO** DE CENTRO
  - SOLICITAR LA **BAJA LABORAL**,(BAJAS LABORALES PROLONGADAS)
  - EL **ABANDONO PROFESIONAL**.(PORCENTAJE CRECIENTE DE PROFESORES QUE HUYEN DE LA PROFESIÓN
  - ABANDONAR LA TAREA EDUCATIVA POR **JUBILACIÓN ANTICIPADA**

# MITOS SOBRE LA VIOLENCIA EN LA EDUCACIÓN

## LAS VERDADES QUE REVELA EL ESTUDIO:

### MODELOS Y VALORES SOCIALES GENERADORES DE VIOLENCIA EN AUGE

- **LOS MODELOS SOCIALES VIOLENTOS Y LOS VALORES GENERADORES DE VIOLENCIA** PESAN DECISIVAMENTE MÁS EN LA BALANZA EDUCATIVA QUE LOS VALORES MÁS SOCIALIZADORES PROPIOS DE LA EDUCACIÓN.
- **DOMINAN EL PANORAMA SOCIAL LOS VALORES QUE FAVORECEN LA VIOLENCIA :**
  - EL CULTO AL ÉXITO
  - LA RIVALIDAD
  - LA COMPETITIVIDAD
  - LA NECESIDAD DE TRIUNFO Y RECONOCIMIENTO SOCIAL POR LOS DEMÁS,
  - EL ODIOS A SI MISMO O NARCISISMO SOCIAL,
  - LA EXACERBACIÓN DEL DESEO,
  - LA DICTADURA DE LA GRATIFICACIÓN INMEDIATA, AQUÍ Y AHORA,
  - LAS POSTURAS ANÓMICAS Y PSICOPÁTICAS (SI PUEDO HACERLO, ¿PORQUÉ NO HACERLO?),
  - EL CULTO A LA EXCLUSIÓN DEL OTRO COMO SISTEMA REGULADOR DE GRUPO
  - LA PRESIÓN A LA CONFORMIDAD O PENSAMIENTO ÚNICO

# MITOS SOBRE LA VIOLENCIA EN LA EDUCACIÓN

## LAS VERDADES QUE REVELA EL ESTUDIO:

### MODELOS Y VALORES SOCIALES PROTECTORES CONTRA LA VIOLENCIA EN RETROCESO

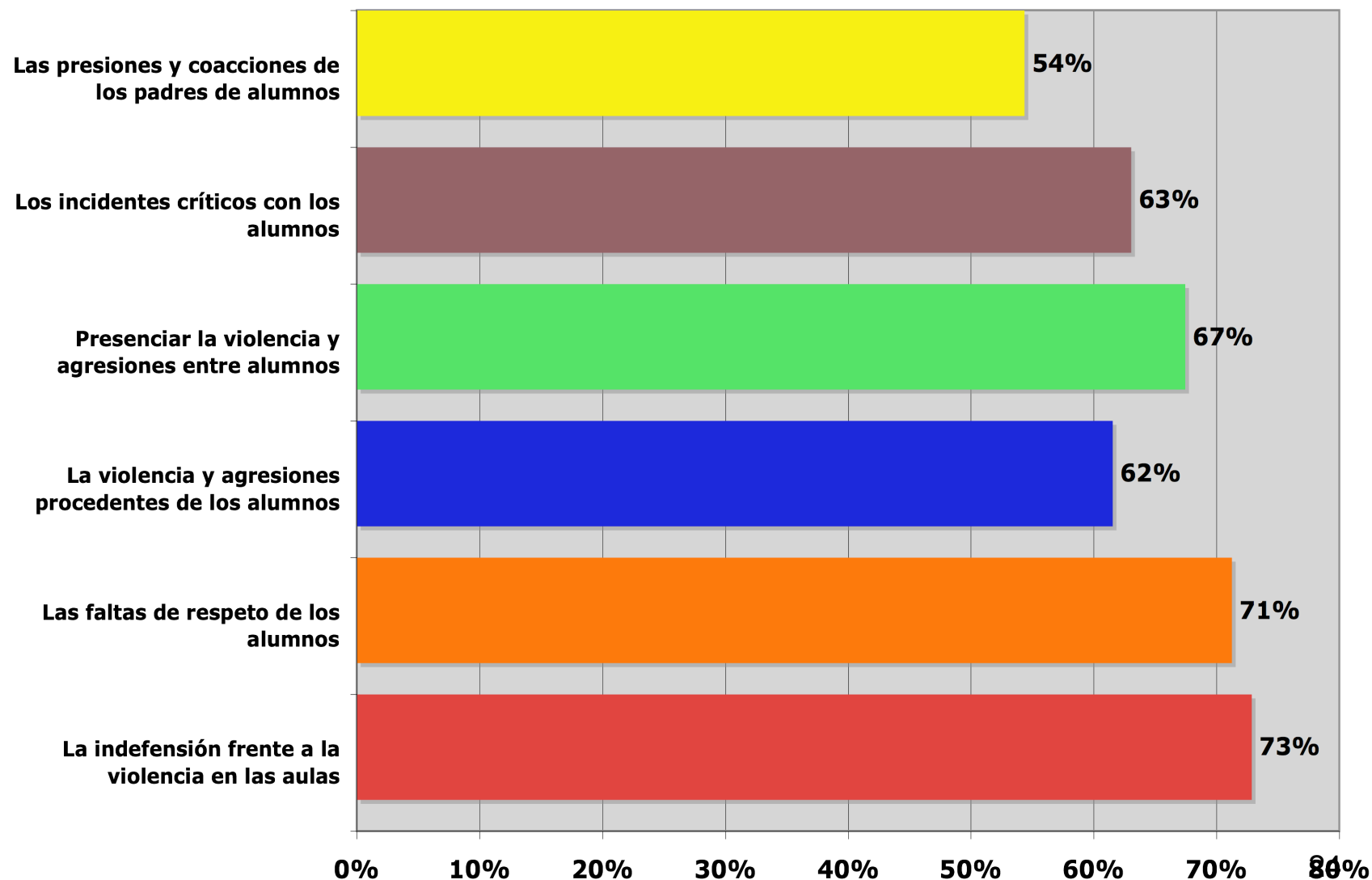
- **LOS VALORES QUE PROTEGEN CONTRA LA VIOLENCIA ESTÁN EN RETROCESO** EN LA SOCIEDAD Y NO PUEDEN COMPETIR CON LOS VALORES GENERADORES DE VIOLENCIA EN AUGE.
- **DISMINUYEN SOCIALMENTE VALORES COMO:**
  - LA SOLIDARIDAD,
  - EL VALOR DEL ESFUERZO Y DEL MÉRITO,
  - LA CAPACIDAD DE DIFERIR LA GRATIFICACIÓN , O TOLERAR LA FRUSTRACIÓN,
  - EL RESPETO AL OTRO,
  - LA ACEPTACIÓN DE LA DIFERENCIA,
  - LA DIGNIDAD DEL SER HUMANO PROPIA Y AJENA,
  - LA INTEGRACIÓN DEL QUE ES DISTINTO O PIENSA DIFERENTE
  - LA MADURACIÓN MEDIANTE LA ACEPTACIÓN DE NORMAS
  - LA AUTORIDAD,
  - LA ÉTICA Y LA MORAL SOCIAL....

# LOS 6 ESTRESORES QUE AFECTAN MÁS AL ESTRÉS LABORAL DE LOS PROFESORES

*“En qué grado te preocupan o son fuentes de preocupación y de tensión las siguientes situaciones que se pueden dar en tu trabajo”*

	<b>Nada</b>	<b>Muy poco</b>	<b>Algo</b>	<b>Bastante</b>	<b>Mucho</b>
La indefensión frente a la violencia en las aulas	7,6%	7,0%	12,6%	27,4%	45,4%
Las faltas de respeto de los alumnos	6,4%	9,0%	13,5%	30,6%	40,6%
La violencia y agresiones procedentes de los alumnos	13,2%	11,3%	14,1%	28,2%	33,3%
Presenciar la violencia y agresiones entre alumnos	6,3%	9,2%	17,2%	35,0%	32,4%
Los incidentes críticos con los alumnos	8,2%	11,3%	17,4%	32,4%	30,6%
Las presiones y coacciones de los padres de alumnos	11,5%	14,4%	19,8%	26,6%	27,7%

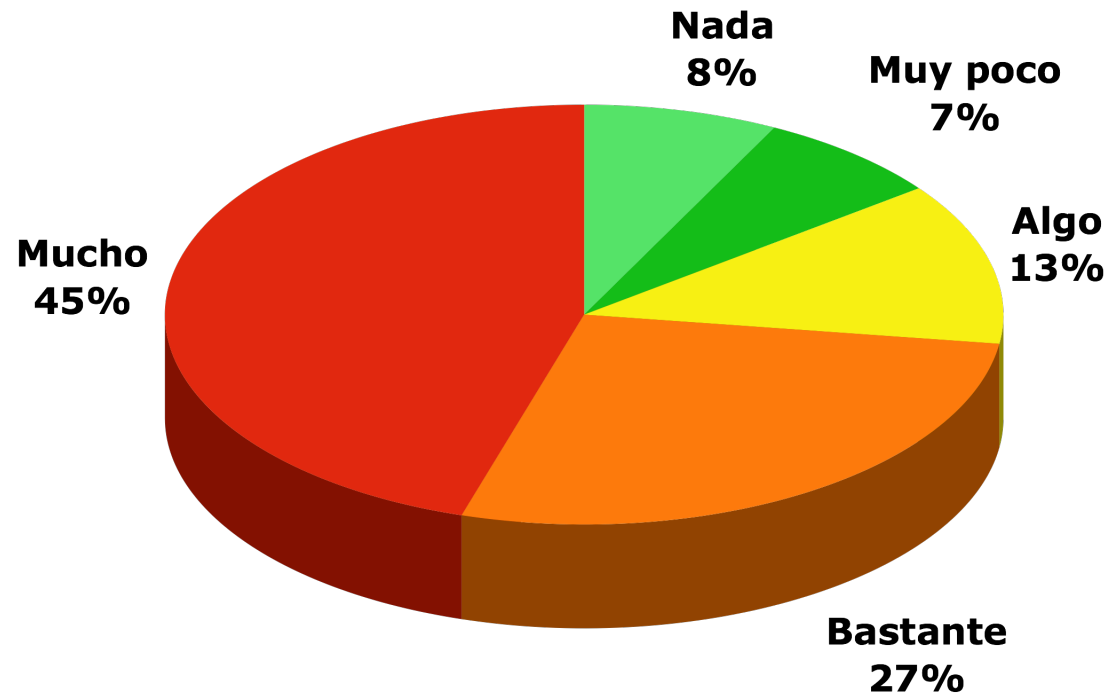
# LOS 6 ESTRESORES QUE AFECTAN MÁS AL ESTRÉS LABORAL DE LOS PROFESORES





***“EN QUÉ GRADO ES FUENTE DE PREOCUPACIÓN  
Y DE TENSIÓN EN TU TRABAJO....”***

**LA INDEFENSIÓN FRENTE A LA  
VIOLENCIA EN LAS AULAS**



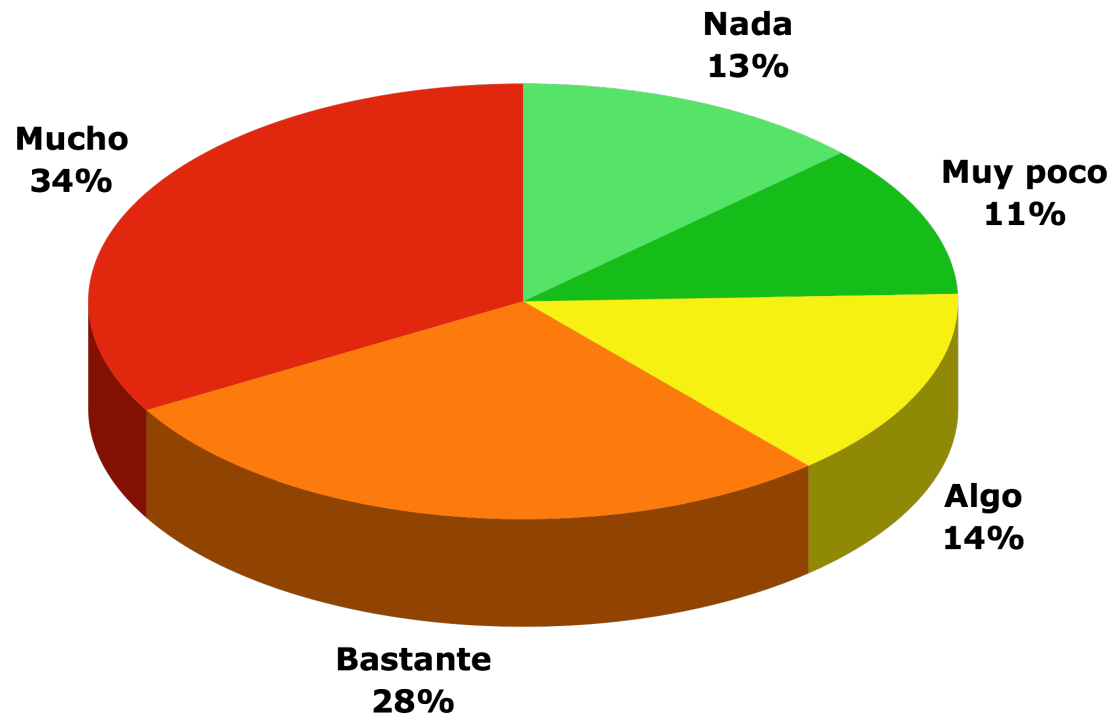
***“EN QUÉ GRADO ES FUENTE DE PREOCUPACIÓN  
Y DE TENSIÓN EN TU TRABAJO....”***

**LAS FALTAS DE RESPETO DE LOS  
ALUMNOS**



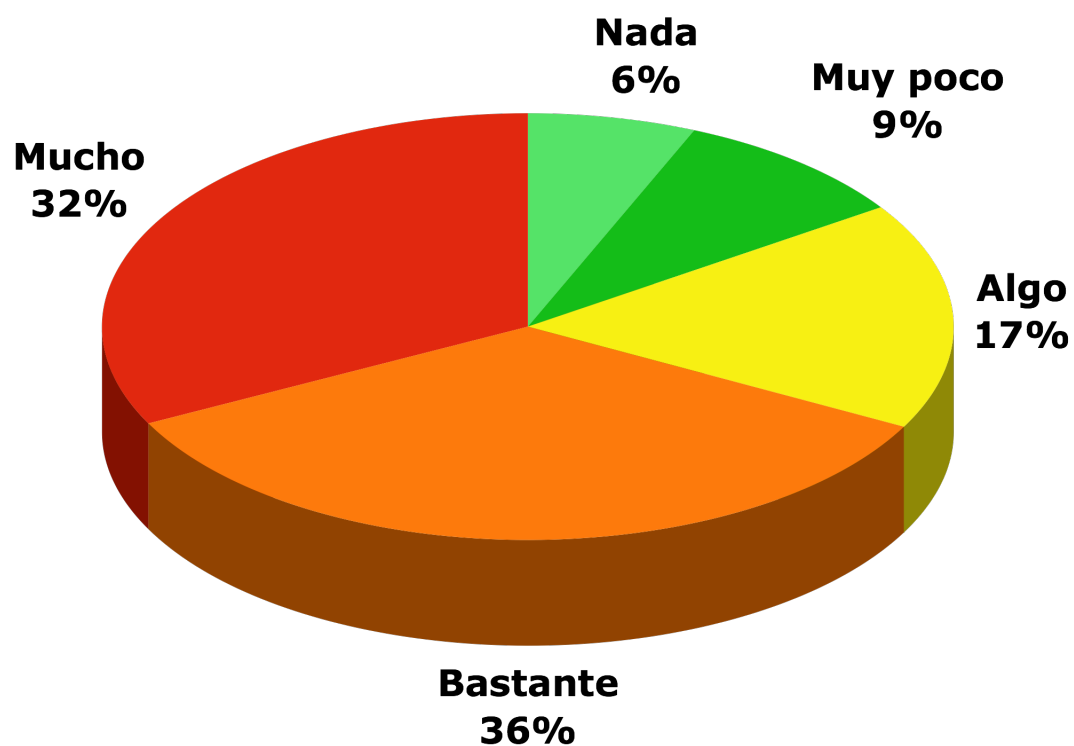
***“EN QUÉ GRADO ES FUENTE DE PREOCUPACIÓN  
Y DE TENSION EN TU TRABAJO....”***

## **LA VIOLENCIA Y LAS AGRESIONES PROCEDENTES DE LOS ALUMNOS**



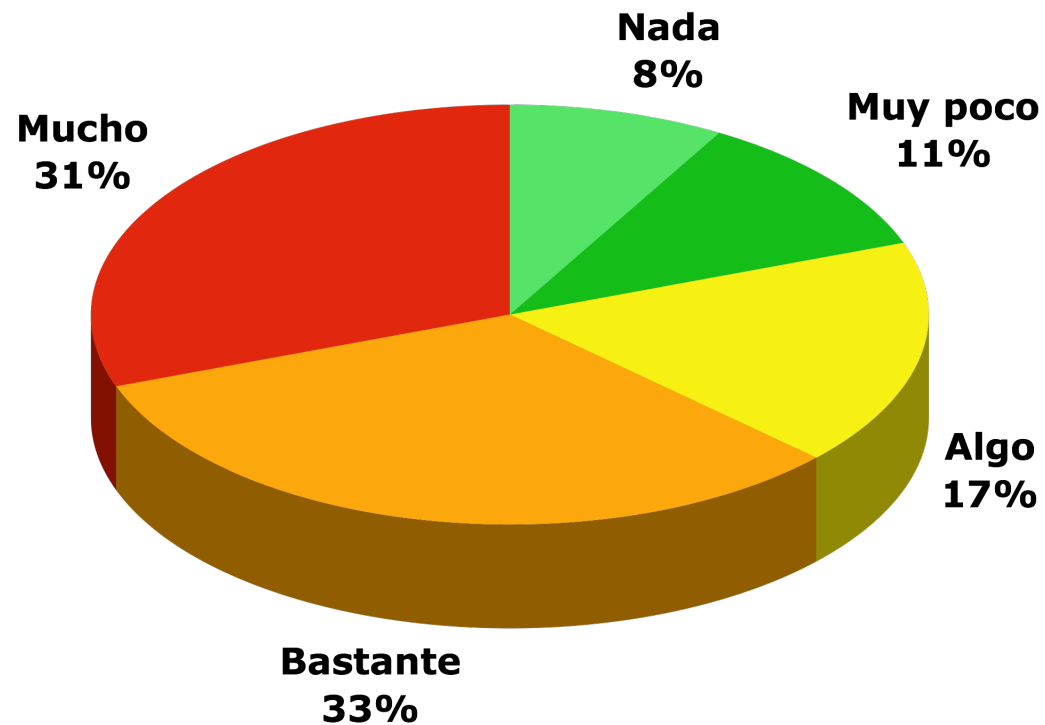
***“EN QUÉ GRADO ES FUENTE DE PREOCUPACIÓN  
Y DE TENSIÓN EN TU TRABAJO....”***

**PRESENCIAR LA VIOLENCIA Y LAS  
AGRESIONES ENTRE ALUMNOS**



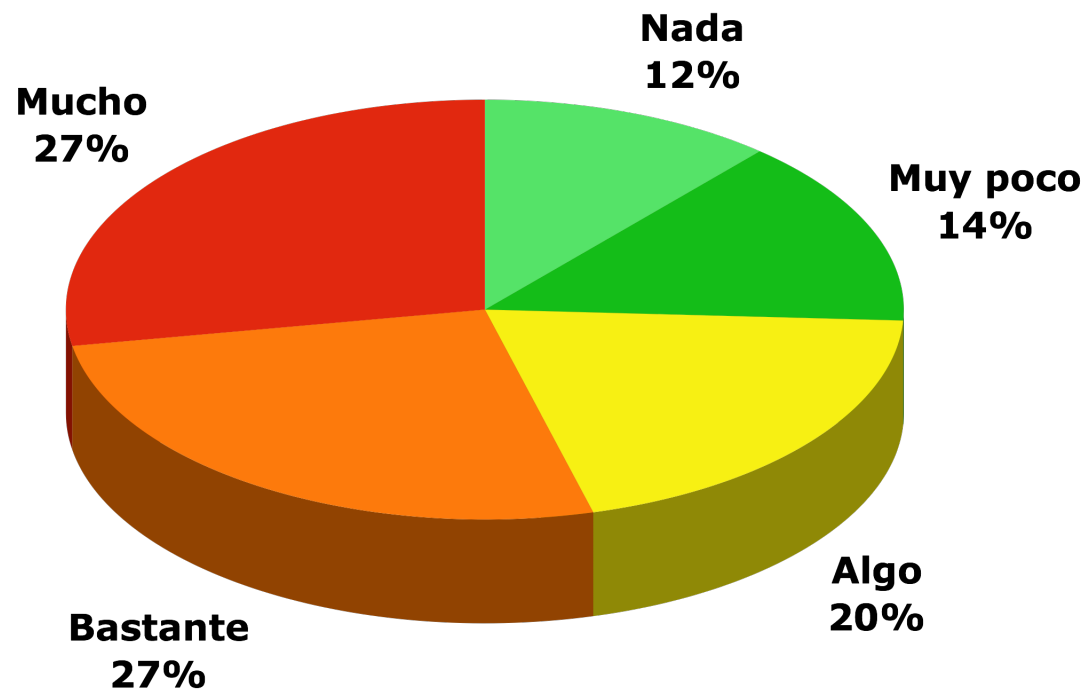
***“EN QUÉ GRADO ES FUENTE DE PREOCUPACIÓN  
Y DE TENSIÓN EN TU TRABAJO....”***

## **LOS INCIDENTES CRÍTICOS CON LOS ALUMNOS**



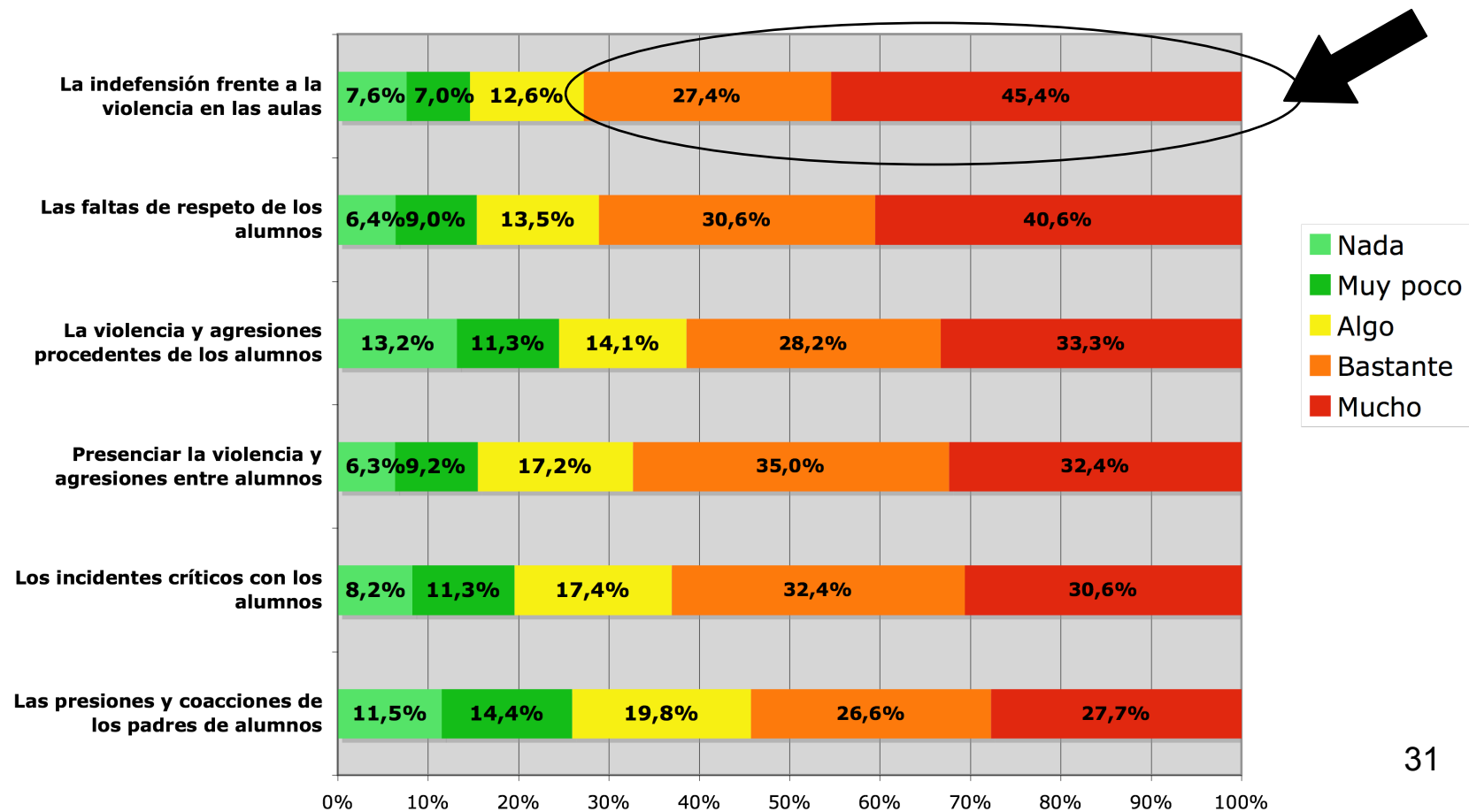
***“EN QUÉ GRADO ES FUENTE DE PREOCUPACIÓN  
Y DE TENSIÓN EN TU TRABAJO....”***

## **LAS PRESIONES Y COACCIONES DE LOS PADRES DE LOS ALUMNOS**



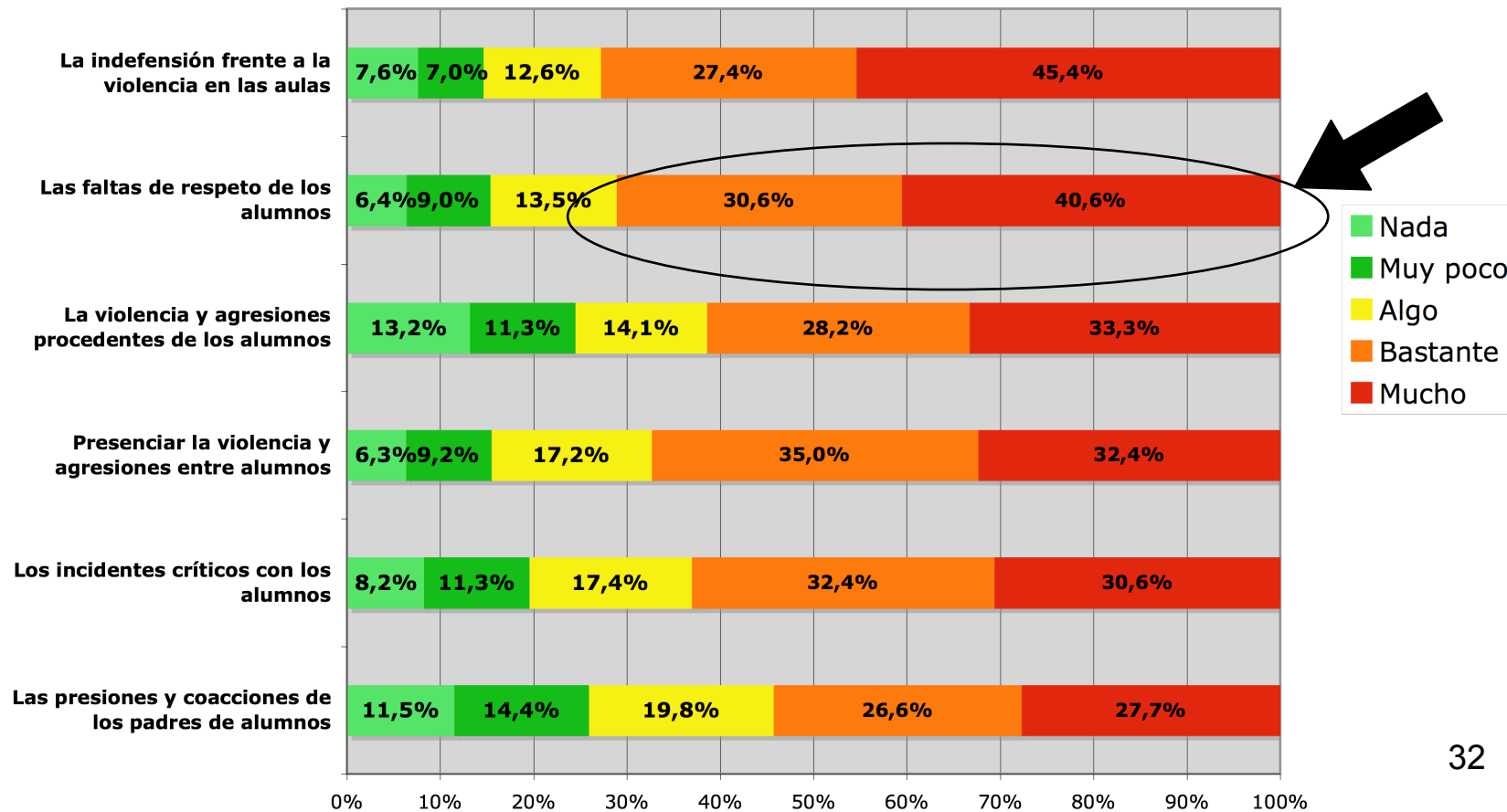
# 3 DE CADA 4 PROFESORES (73%) ESTAN GRAVEMENTE ESTRESADOS POR LA INDEFENSIÓN PROCEDENTE DE LA VIOLENCIA EN LAS AULAS

## FUENTES DE PREOCUPACIÓN Y DE TENSIÓN PARA LOS PROFESORES



# LAS FALTAS DE RESPETO EN EL AULA SON FUENTES DE TENSION Y PREOCUPACION PARA EL 70 % DE LOS PROFESORES.

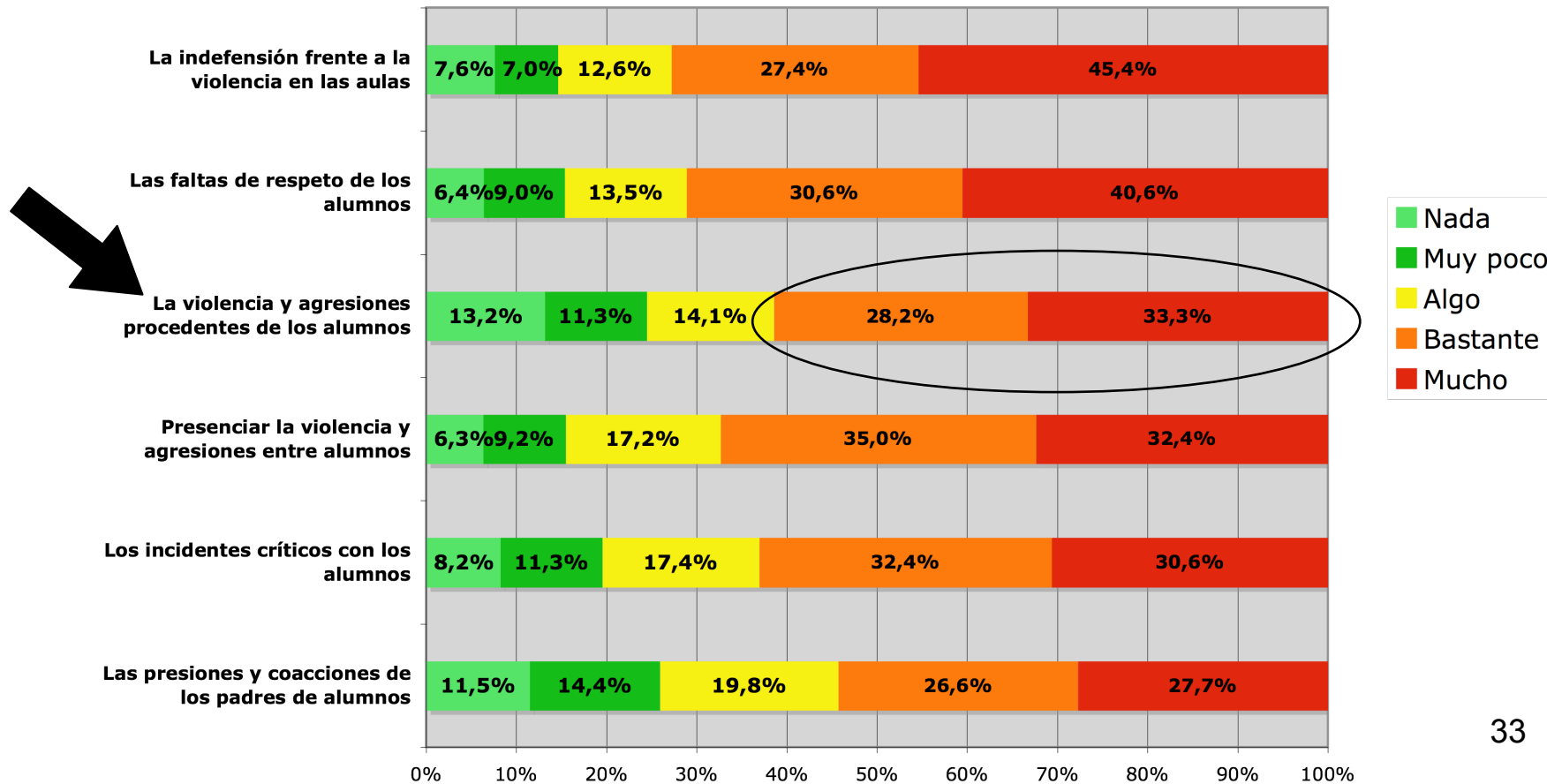
## FUENTES DE PREOCUPACIÓN Y DE TENSION PARA LOS PROFESORES





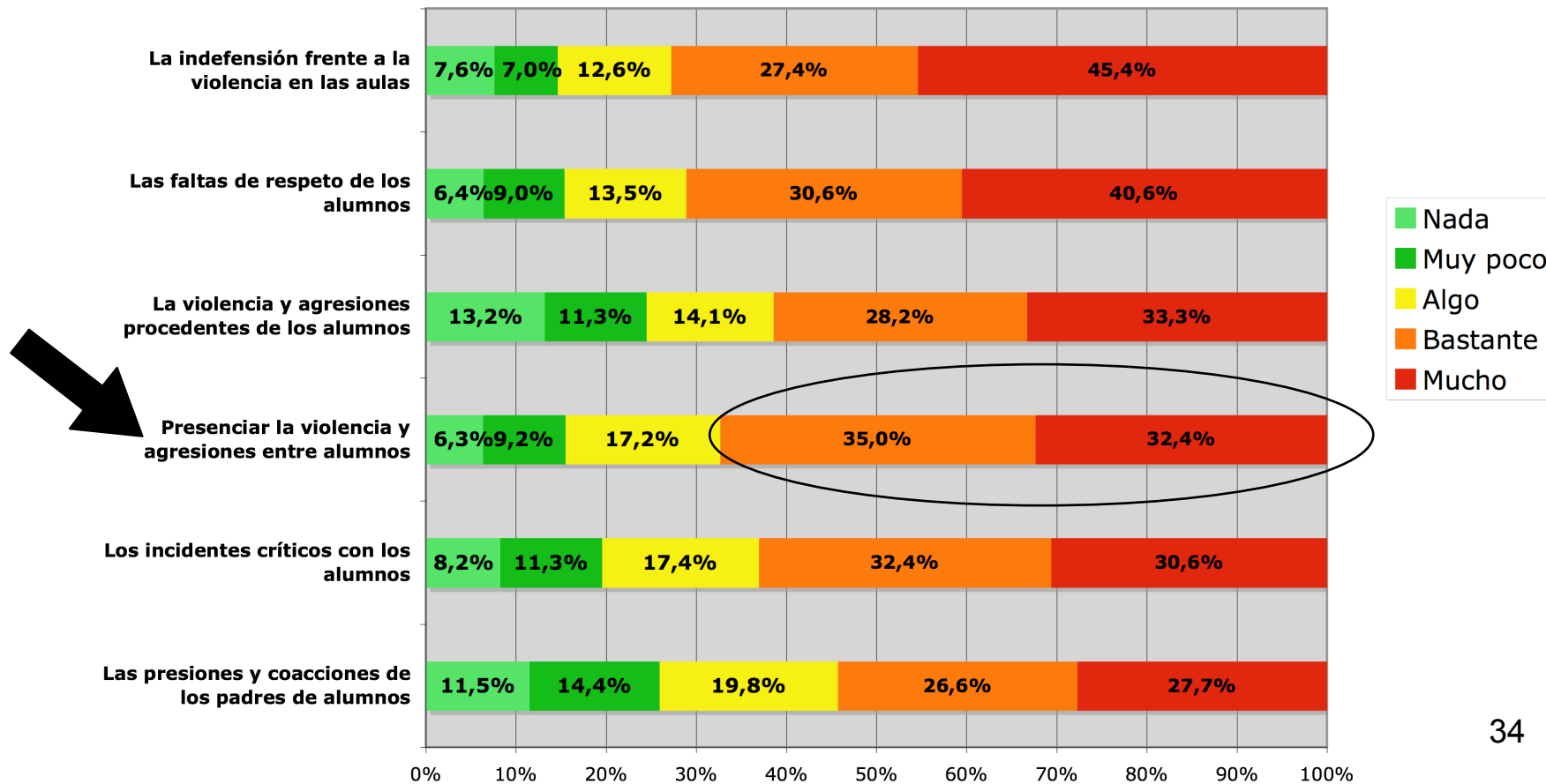
# LA VIOLENCIA Y LAS AGRESIONES DE LOS ALUMNOS SON FUENTE DE TENSIÓN Y PREOCUPACIÓN PARA MÁS DEL 60 %.

## FUENTES DE PREOCUPACIÓN Y DE TENSIÓN PARA LOS PROFESORES



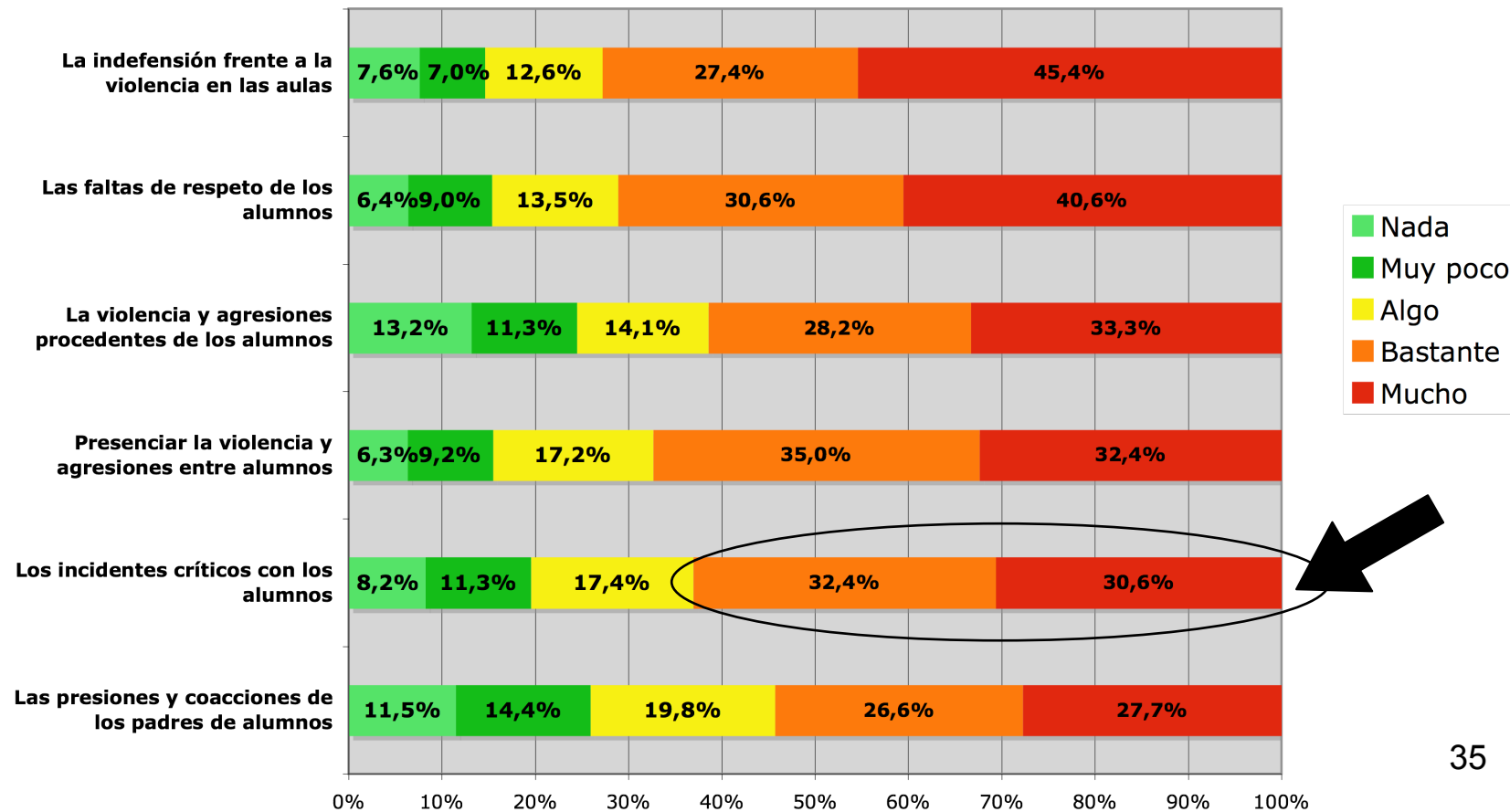
# LA EXPOSICIÓN A LA VIOLENCIA ENTRE ALUMNOS ES FUENTE DE TENSION Y PREOCUPACIÓN PARA 2 DE CADA 3 PROFESORES(67%)

## FUENTES DE PREOCUPACIÓN Y DE TENSION PARA LOS PROFESORES



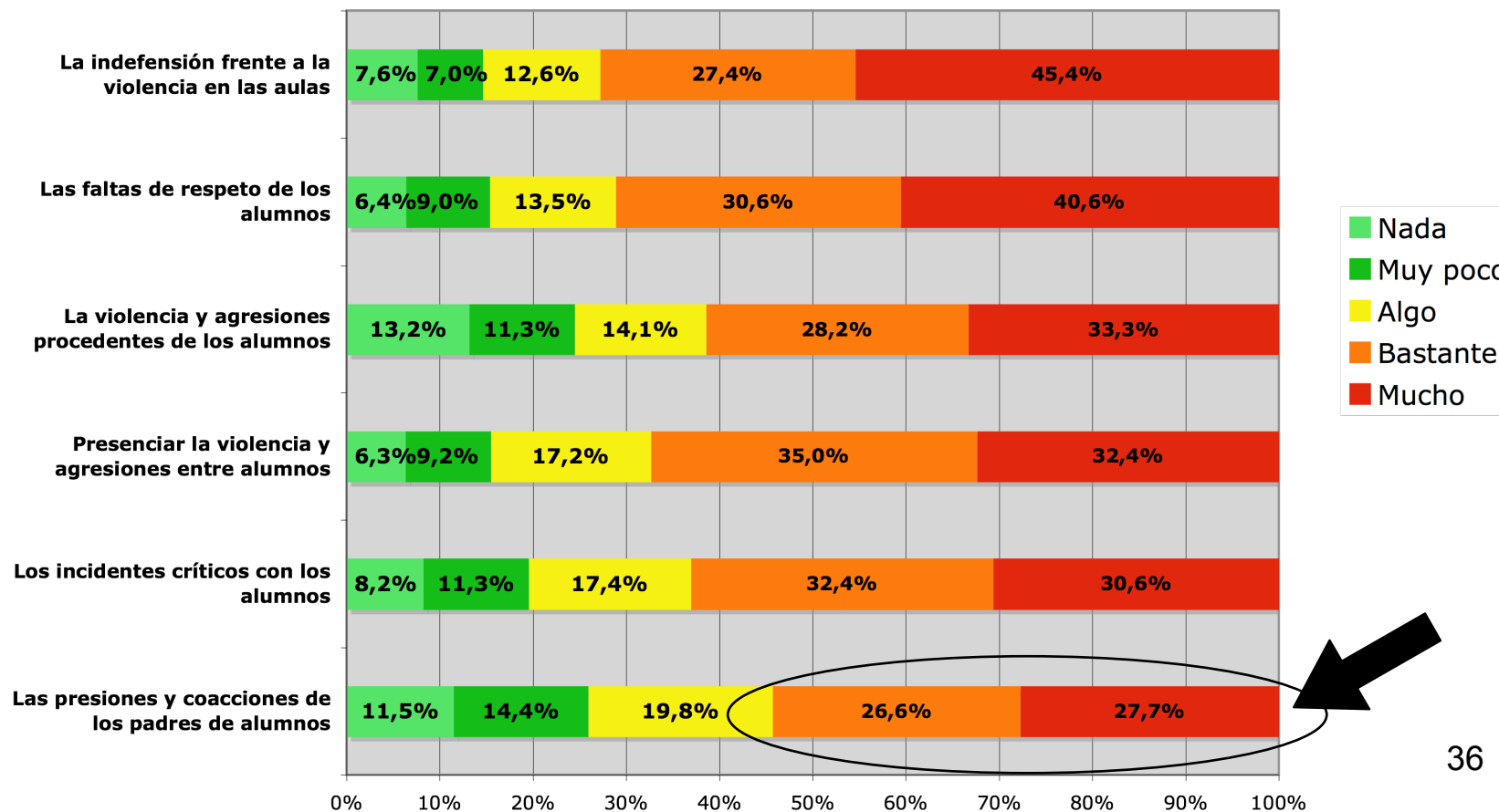
# UN 63 % SEÑALAN ESTAR PREOCUPADOS POR INCIDENTES CRÍTICOS QUE SE PRODUCEN CON ALUMNOS

## FUENTES DE PREOCUPACIÓN Y DE TENSIÓN PARA LOS PROFESORES



# UN 54 % SEÑALAN ESTAR MUY AFECTADOS POR LAS PRESIONES Y COACCIONES PROCEDENTES DE LOS PADRES DE ALUMNOS

## FUENTES DE PREOCUPACIÓN Y DE TENSIÓN PARA LOS PROFESORES



# ESTUDIO CISNEROS VIII

## “*VIOLENCIA CONTRA PROFESORES*”

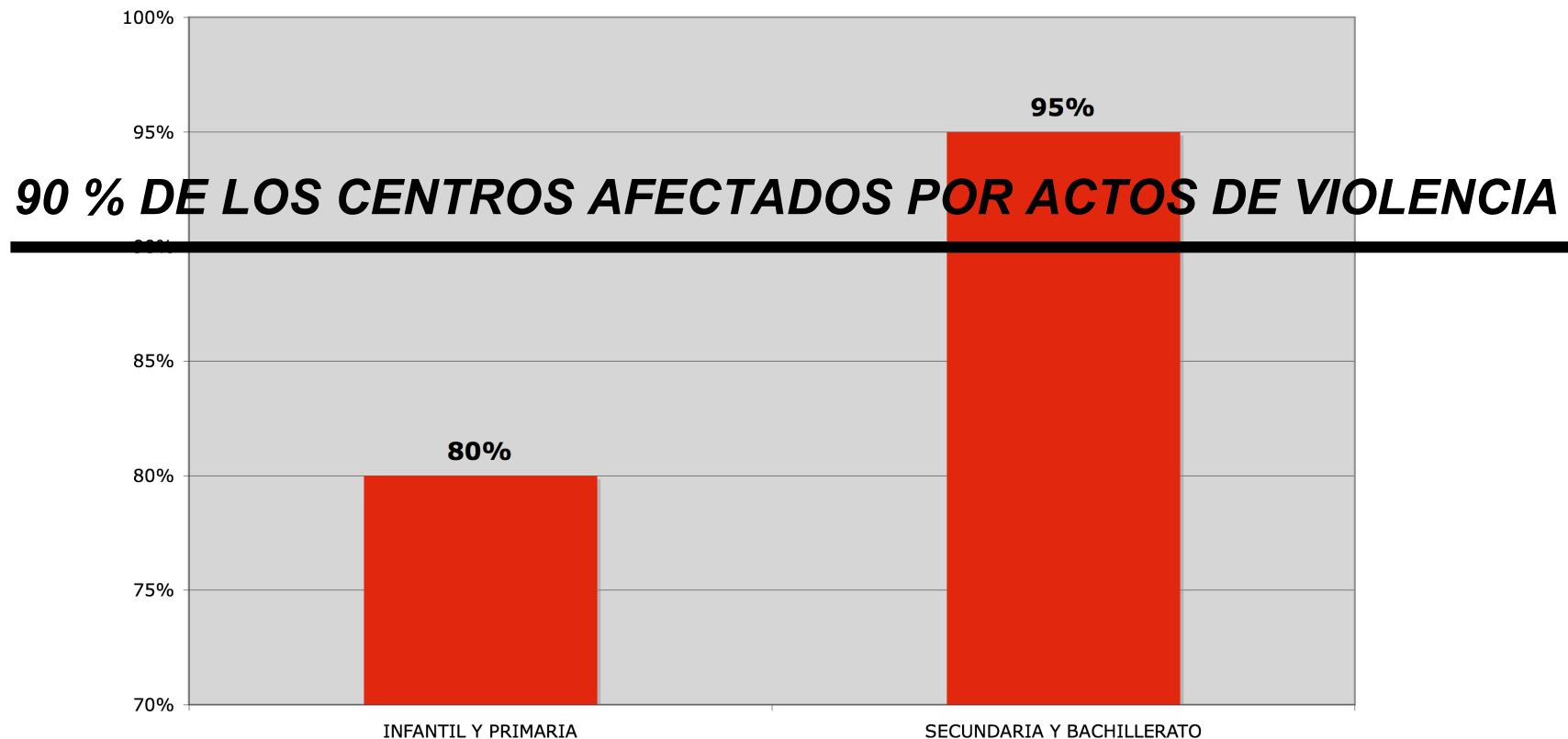
### III. VIOLENCIA EN LOS CENTROS



INSTITUTO DE INNOVACIÓN EDUCATIVA Y DESARROLLO DIRECTIVO  
DEFENSOR DEL PROFESOR  
SINDICATO ANPE-MADRID



# 90 % DE LOS CENTROS ESTÁN AFECTADOS POR ACTOS DE VIOLENCIA

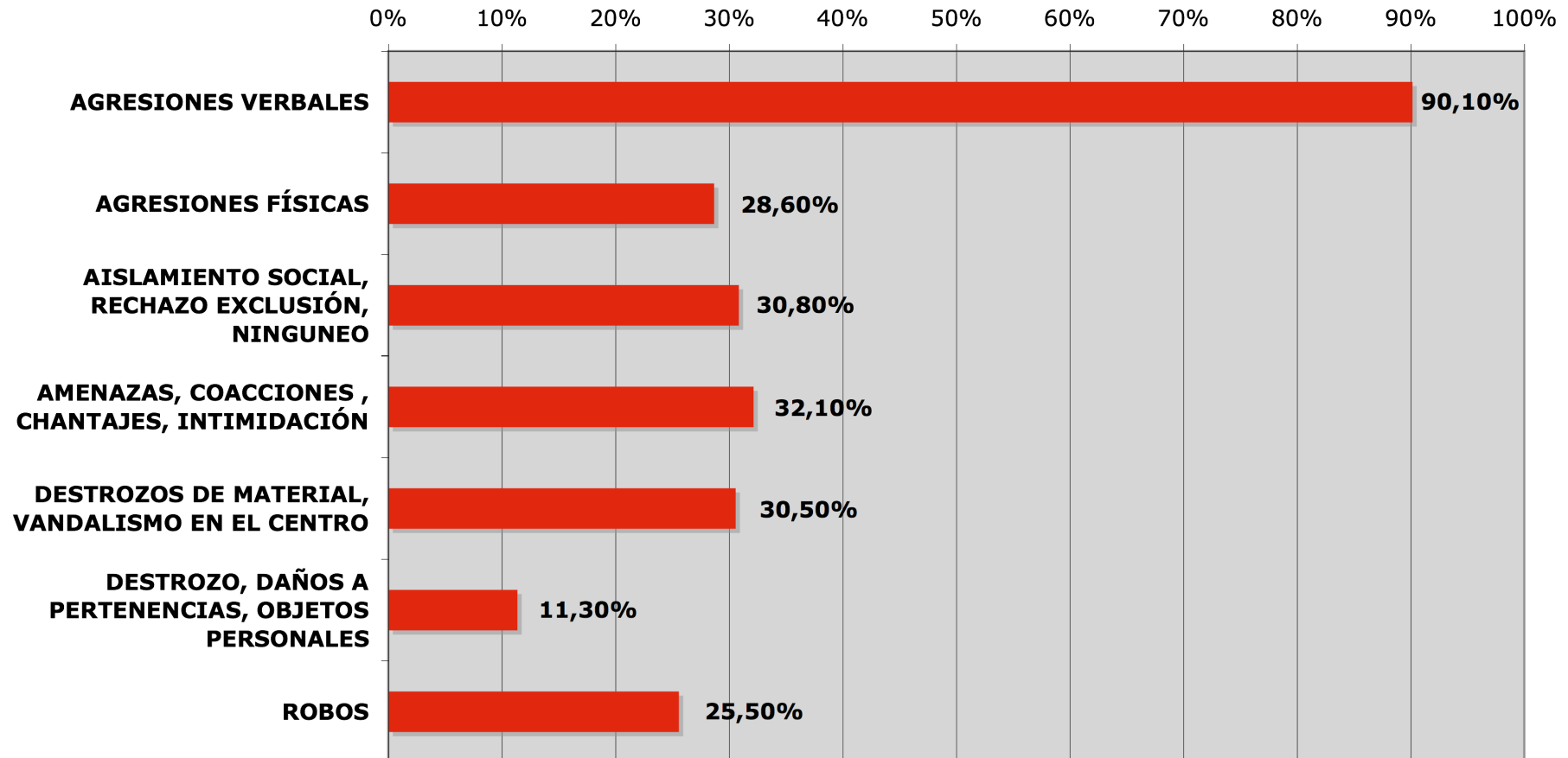


**80 % de los profesores de Primaria y el 95% de los de Secundaria y Bachillerato refieren actos de violencia en su centro**

# PERFIL DE LA VIOLENCIA

## “ACTOS DE VIOLENCIA EN MI CENTRO”

**TIPO DE AGRESIONES OCURRIDAS EN MI CENTRO**  
***PORCENTAJE DE PROFESORES QUE REFIEREN HABER PRESENCIADO***  
***ESE TIPO DE VIOLENCIA EN SU CENTRO EDUCATIVO***



# ESTUDIO CISNEROS VIII

## ***“VIOLENCIA CONTRA PROFESORES”***

### **IV. VIOLENCIA CONTRA LOS PROFESORES**



INSTITUTO DE INNOVACIÓN EDUCATIVA Y DESARROLLO DIRECTIVO  
DEFENSOR DEL PROFESOR  
SINDICATO ANPE-MADRID





# INCIDENCIA DE LA VIOLENCIA CONTRA PROFESORES

*En tu experiencia laboral, ¿Te ocurre ser víctima de violencia física o verbal por parte de los que te rodean?*

<b>Manifiestan sufrir violencia física o verbal en su trabajo como profesores</b>	<b>INFANTIL Y PRIMARIA</b>	<b>E.S.O. Y BACHILLERATO</b>	<b>Total</b>	<b>Comunidad de Madrid</b>	<b>España</b>
No	57,1%	34,9%	46,4%	21.808	197.200
SI	42,9%	65,1%	53,6%	25.192	227.800

*Más de la mitad de los profesores (54%) manifiestan sufrir  
Violencia física o verbal en su trabajo*

**25 000 profesores  
en la CAM**

**230 000 profesores  
en España**

# INCIDENCIA DE LA VIOLENCIA CONTRA PROFESORES

*En tu experiencia laboral, ¿Te ocurre ser víctima de violencia física o verbal por parte de los que te rodean?*

<b>Manifiestan sufrir violencia física o verbal en su trabajo como profesores</b>	<b>INFANTIL Y PRIMARIA</b>	<b>E.S.O. Y BACHILLERATO</b>	<b>Total</b>	<b>Comunidad de Madrid</b>	<b>España</b>
No	57,1%	34,9%	46,4%	21.808	197.200
SI	42,9%	65,1%	53,6%	25.192	227.800

*En la E.S.O y Bachillerato la Violencia física o verbal afecta a dos de cada 3 profesores (65%)*

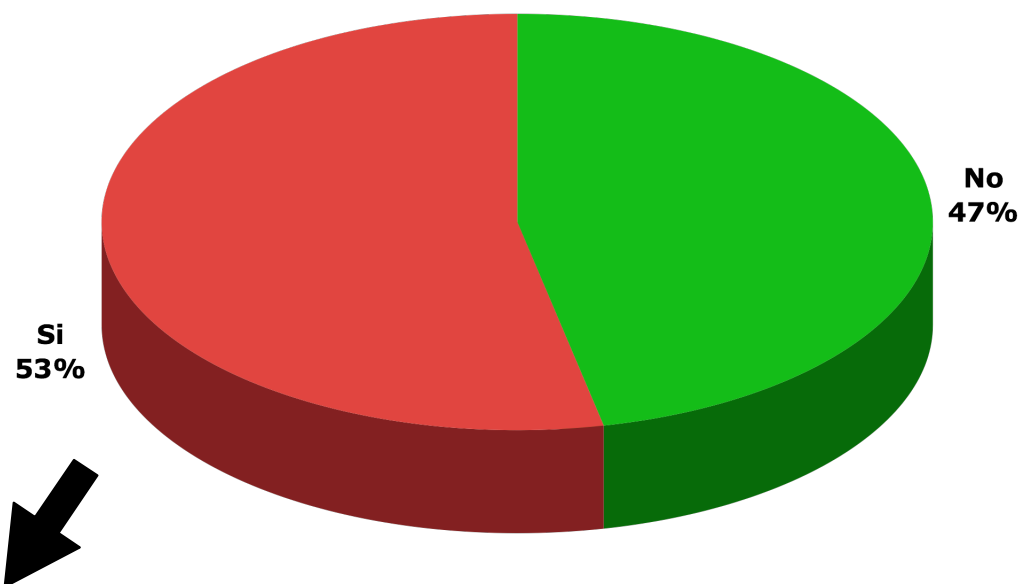
**15 000 profesores  
de secundaria en la CAM**

**140 000 profesores  
de secundaria en España**

# INCIDENCIA DE LA VIOLENCIA CONTRA LOS PROFESORES

**(53 % afectados por la Violencia en los centros)**

*En tu experiencia laboral, ¿Te ocurre ser víctima de violencia física o verbal por parte de los que te rodean?*

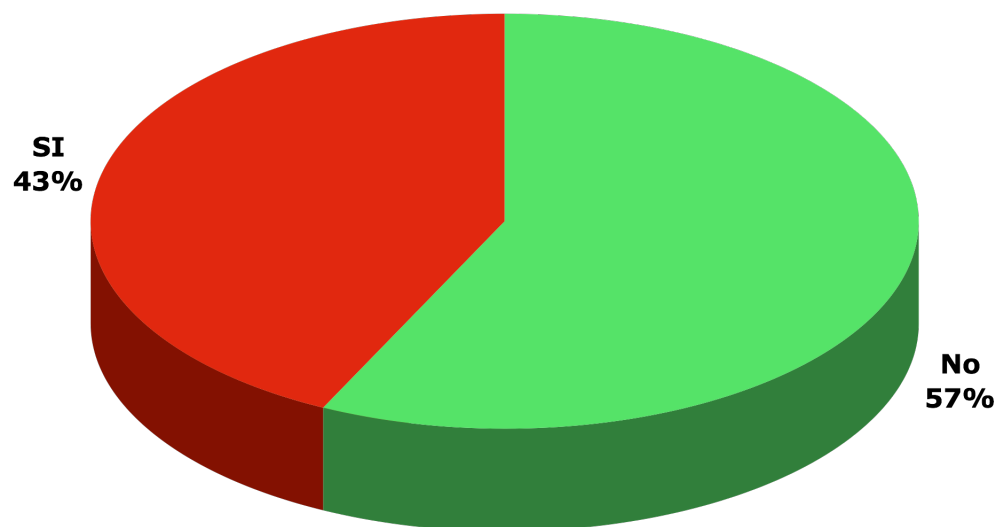


**25. 000 profesores afectados por la Violencia en la  
Comunidad de Madrid**

**225. 000 profesores afectados por la Violencia en el  
Estado Español**

# INCIDENCIA DE LA VIOLENCIA CONTRA PROFESORES : INFANTIL Y PRIMARIA

*En tu experiencia laboral, ¿Te ocurre ser víctima de violencia física o verbal por parte de los que te rodean?*

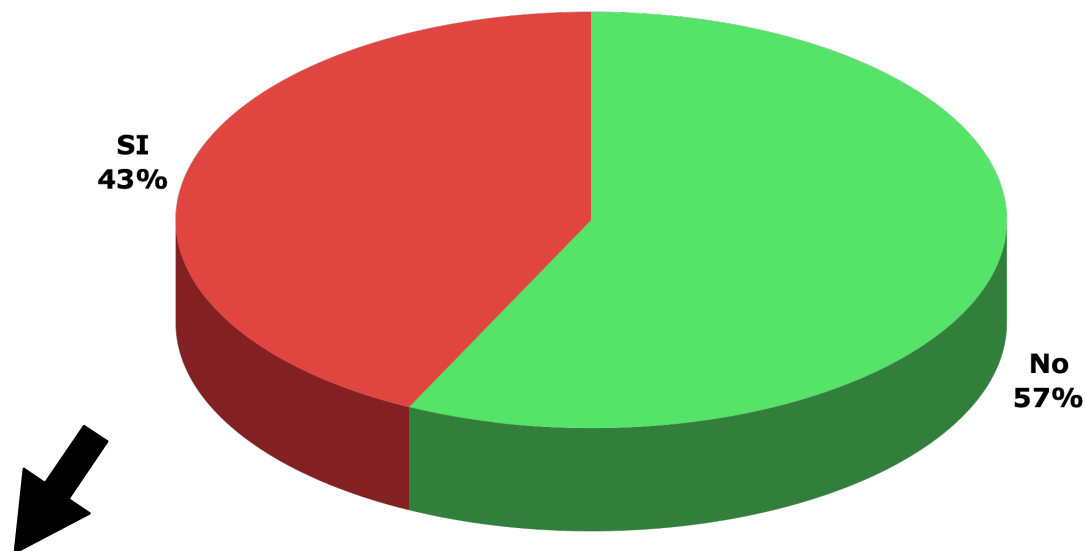


**43 % de profesores de Infantil y Primaria manifiestan sufrir  
Violencia física o verbal en su trabajo**

# VIOLENCIA CONTRA PROFESORES DE INFANTIL Y PRIMARIA

(43% afectados por la Violencia en los centros)

*En tu experiencia laboral, ¿Te ocurre ser víctima de violencia física o verbal por parte de los que te rodean?*

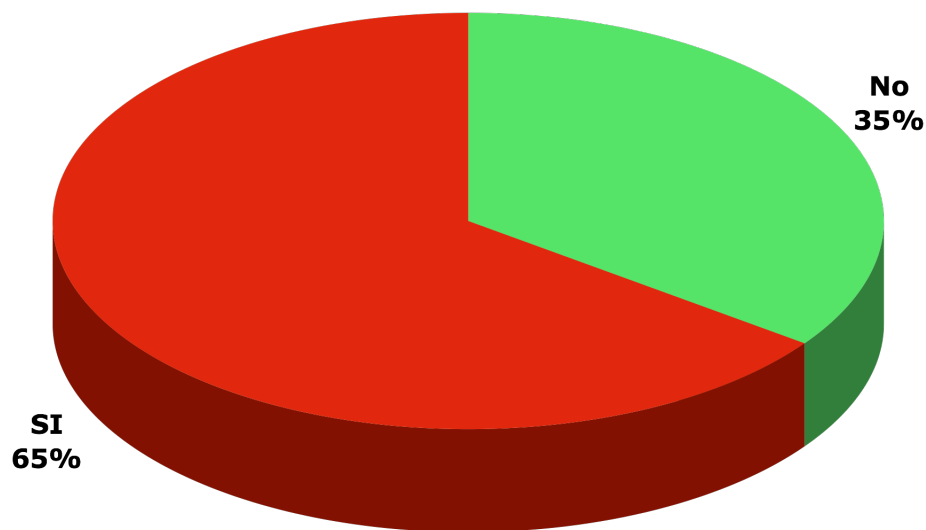


9 900 profesores de Infantil y Primaria afectados en Madrid

90. 000 profesores de Infantil y Primaria en España

# INCIDENCIA DE LA VIOLENCIA CONTRA PROFESORES : E.S.O. Y BACHILLERATO

*En tu experiencia laboral, ¿Te ocurre ser víctima de violencia física o verbal por parte de los que te rodean?*

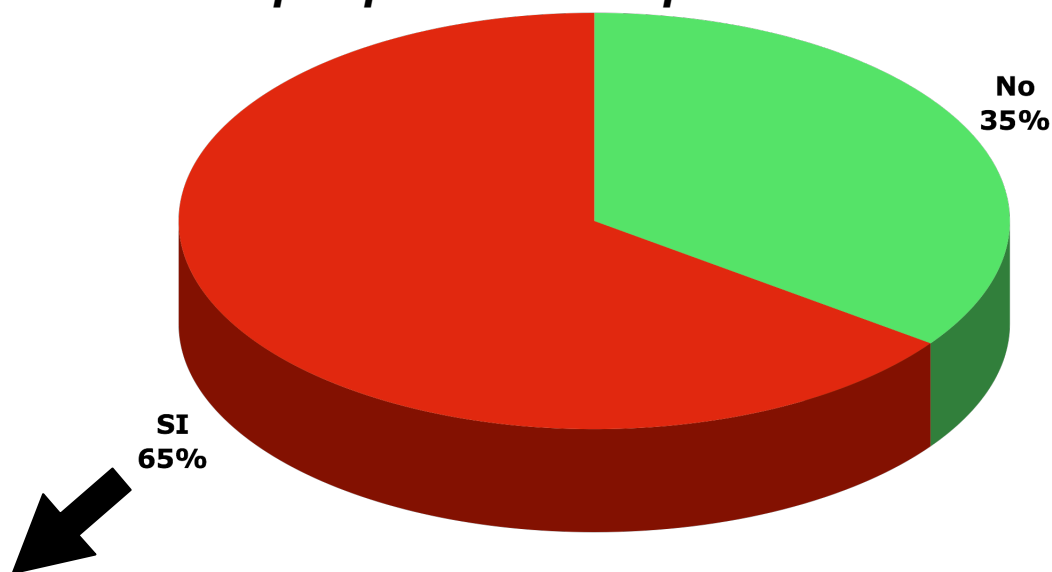


**2 de cada 3 de profesores (65%) de E.S.O. y Bachillerato manifiestan padecer Violencia física o verbal en su trabajo**

# VIOLENCIA CONTRA PROFESORES DE E.S.O Y BACHILLERATO

(2 de cada 3 profesores -65%- afectados por la Violencia en los centros)

*En tu experiencia laboral, ¿Te ocurre ser víctima de violencia física o verbal por parte de los que te rodean?*



15 000 profesores de E.S.O Y BACHILLER en Madrid

137 000 profesores de E.S.O. Y BACHILLER en toda España

# INCIDENCIA DE LA VIOLENCIA EN PROFESORES

*En tu experiencia laboral, ¿Te ocurre ser víctima de violencia física o verbal por parte de los que te rodean?*

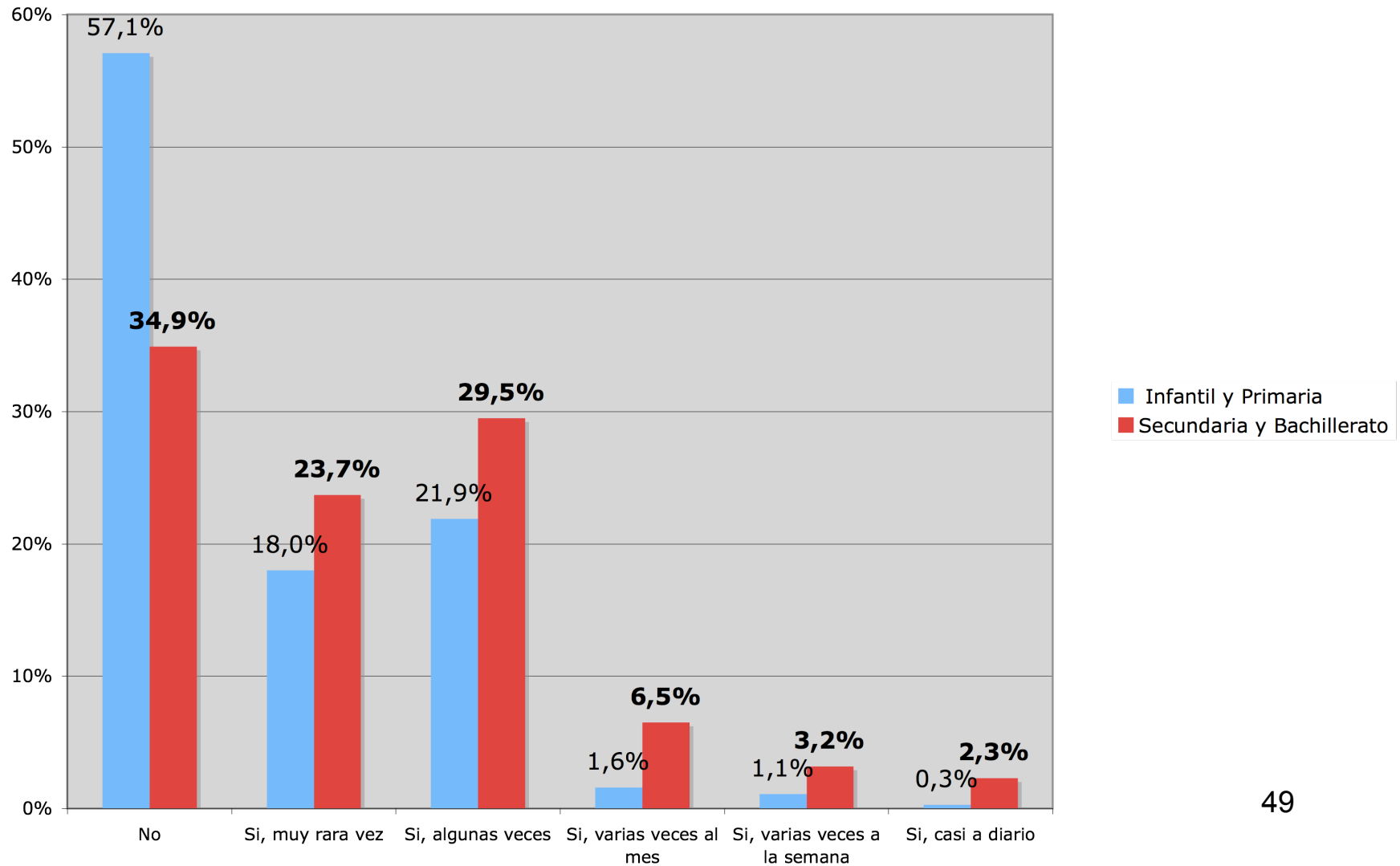
	<b>Colegio de Educación Infantil y Primaria</b>	<b>Instituto de Educación Secundaria</b>	<b>Total</b>
No	57,1%	34,9%	<b>46,4%</b>
Si, muy rara vez	18,0%	23,7%	<b>20,8%</b>
<b>Si, algunas veces</b>	<b>21,9%</b>	<b>29,5%</b>	<b>25,5%</b>
<b>Si, varias veces al mes</b>	<b>1,6%</b>	<b>6,5%</b>	<b>3,9%</b>
<b>Si, varias veces a la semana</b>	<b>1,1%</b>	<b>3,2%</b>	<b>2,1%</b>
<b>Si, casi a diario</b>	<b>0,3%</b>	<b>2,3%</b>	<b>1,3%</b>
Total	<b>100,0%</b>	<b>100,0%</b>	<b>100,0%</b>

- ***7% de los profesores están expuestos a violencia muy frecuentemente.***
- ***33 % de los profesores están expuestos a violencia frecuentemente.***



# INCIDENCIA DE LA VIOLENCIA EN PROFESORES

*En tu experiencia laboral, ¿Te ocurre ser víctima de violencia física o verbal por parte de los que te rodean?*



# INCIDENCIA DE LA VIOLENCIA EN PROFESORES

*En tu experiencia laboral, ¿Te ocurre ser víctima de violencia física o verbal por parte de los que te rodean?*

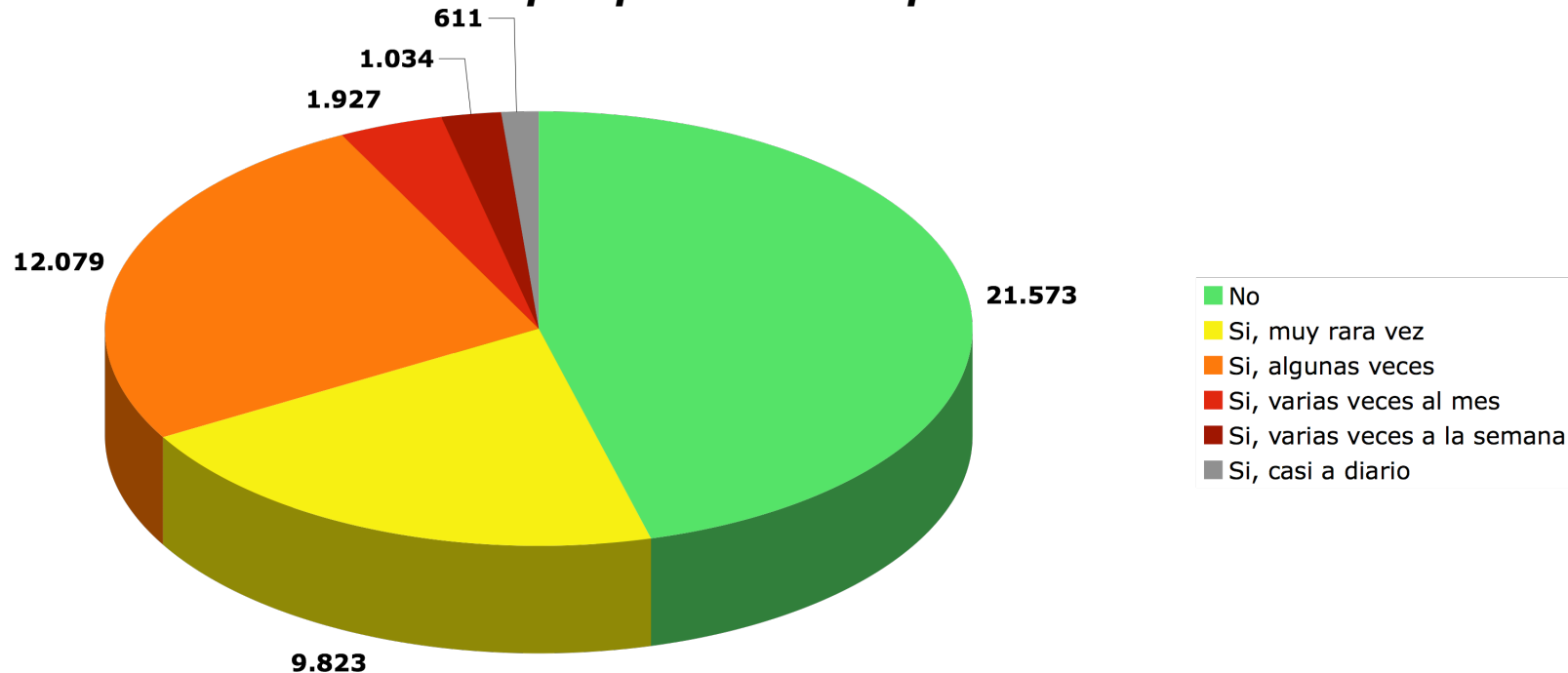


**33 % de los profesores sufren violencia física o Verbal de manera frecuente en su trabajo**<sup>50</sup>

# INCIDENCIA DE LA VIOLENCIA EN PROFESORES

PROYECCION DE PROFESORES AFECTADOS  
EN LA COMUNIDAD DE MADRID  
SOBRE UN TOTAL DE 47 000 PROFESORES

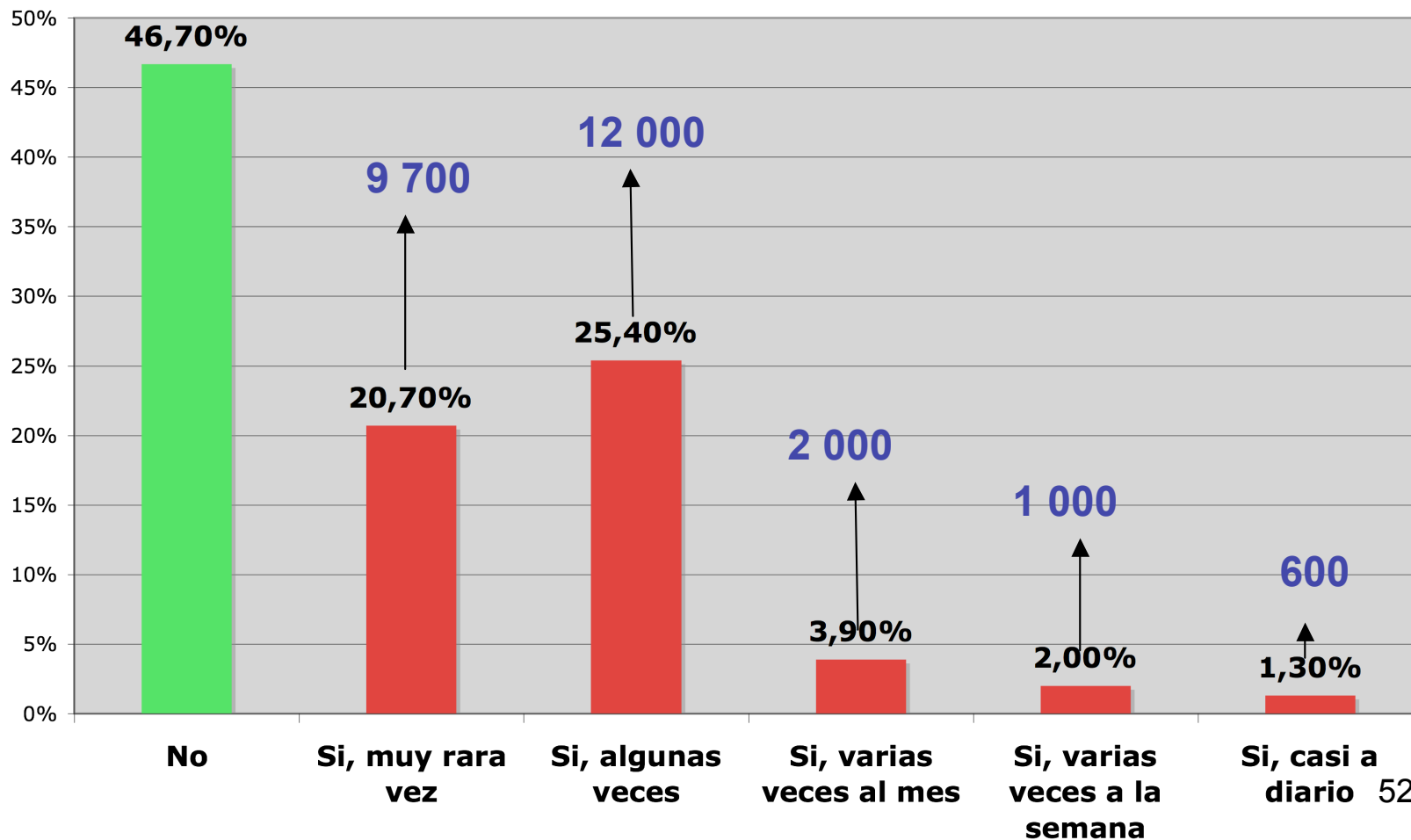
*En tu experiencia laboral, ¿Te ocurre ser víctima de violencia física o verbal por parte de los que te rodean?*



**Más de 15 000 profesores en la Comunidad de Madrid padecen violencia física o verbal en su trabajo de manera frecuente**

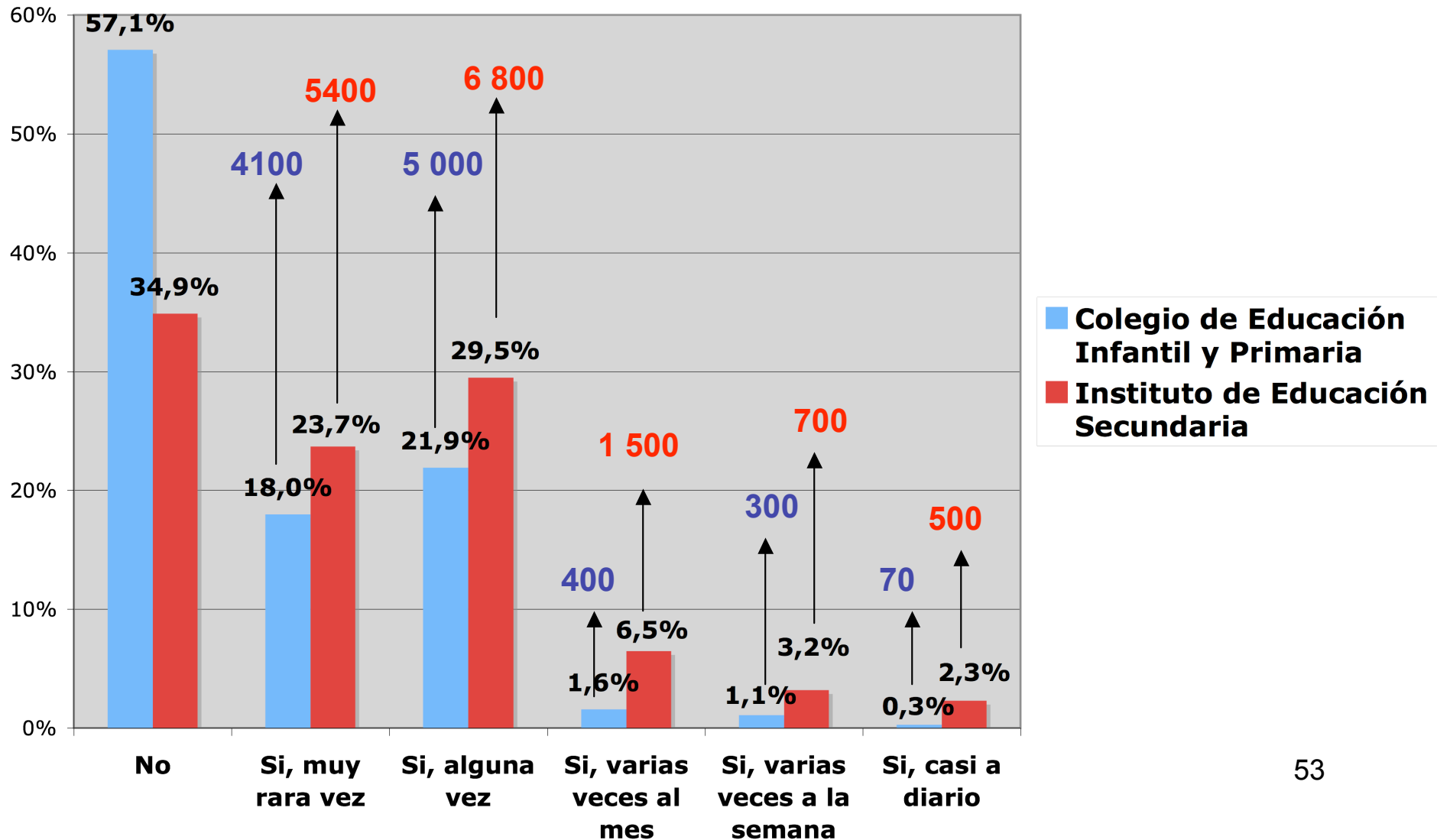
# INCIDENCIA DE LA VIOLENCIA CONTRA PROFESORES PROYECCIÓN **COMUNIDAD DE MADRID**

*En tu experiencia laboral, ¿Te ocurre ser víctima de violencia física o verbal por parte de los que te rodean?*



# INCIDENCIA DE LA VIOLENCIA CONTRA PROFESORES PROYECCIÓN COMUNIDAD DE MADRID

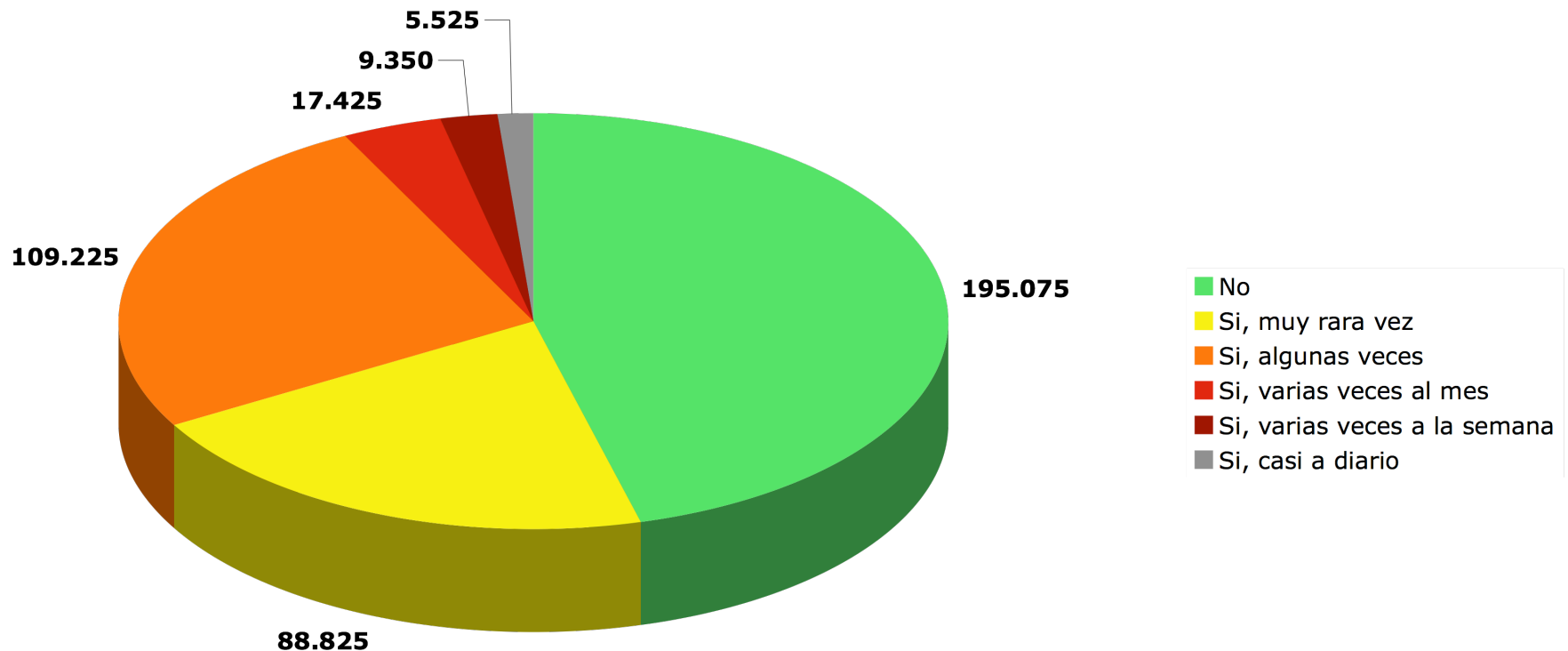
*En tu experiencia laboral, ¿Te ocurre ser víctima de violencia física o verbal por parte de los que te rodean?*



# INCIDENCIA DE LA VIOLENCIA EN PROFESORES

PROYECCION DE PROFESORES AFECTADOS EN ESPAÑA  
SOBRE UN TOTAL DE 425 000 PROFESORES

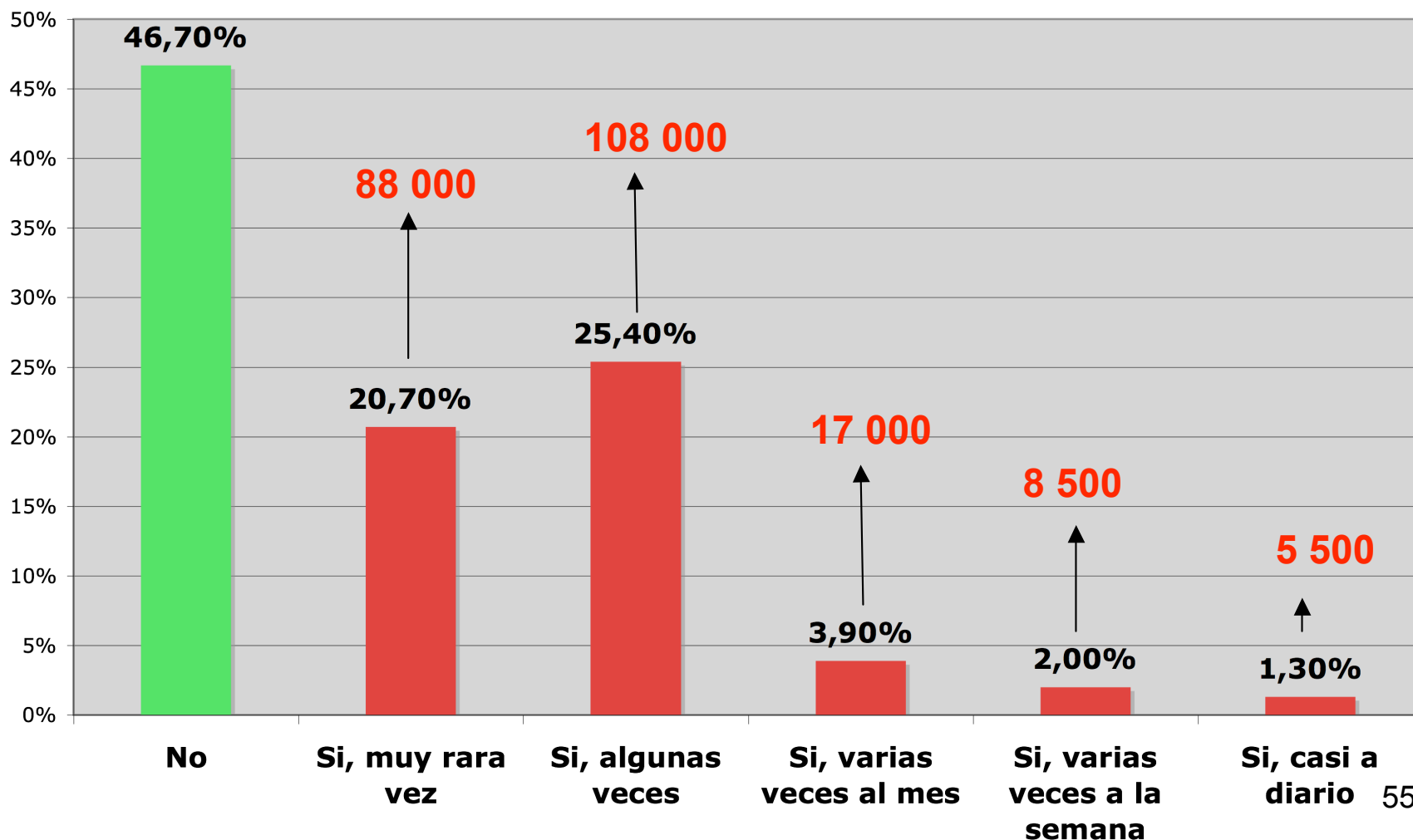
*En tu experiencia laboral, ¿Te ocurre ser víctima de violencia física o verbal por parte de los que te rodean?*



**Más de 140 000 profesores en España padecen violencia física o verbal de manera frecuente**

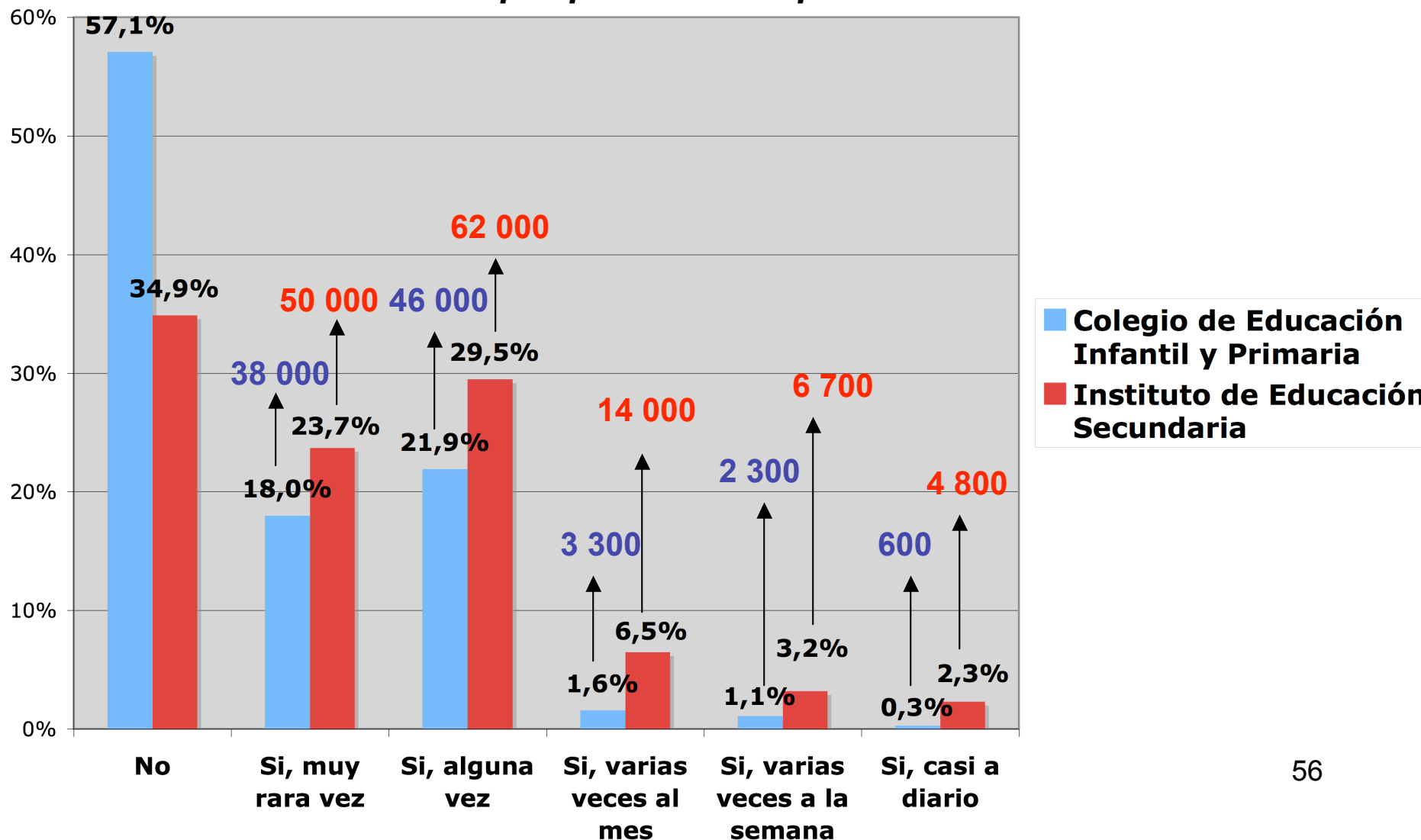
# INCIDENCIA DE LA VIOLENCIA CONTRA PROFESORES PROYECCIÓN **ESPAÑA**

*En tu experiencia laboral, ¿Te ocurre ser víctima de violencia física o verbal por parte de los que te rodean?*



# INCIDENCIA DE LA VIOLENCIA CONTRA PROFESORES PROYECCIÓN ESPAÑA

*En tu experiencia laboral, ¿Te ocurre ser víctima de violencia física o verbal por parte de los que te rodean?*





# ESTUDIO CISNEROS VIII

## ***“VIOLENCIA CONTRA PROFESORES”***

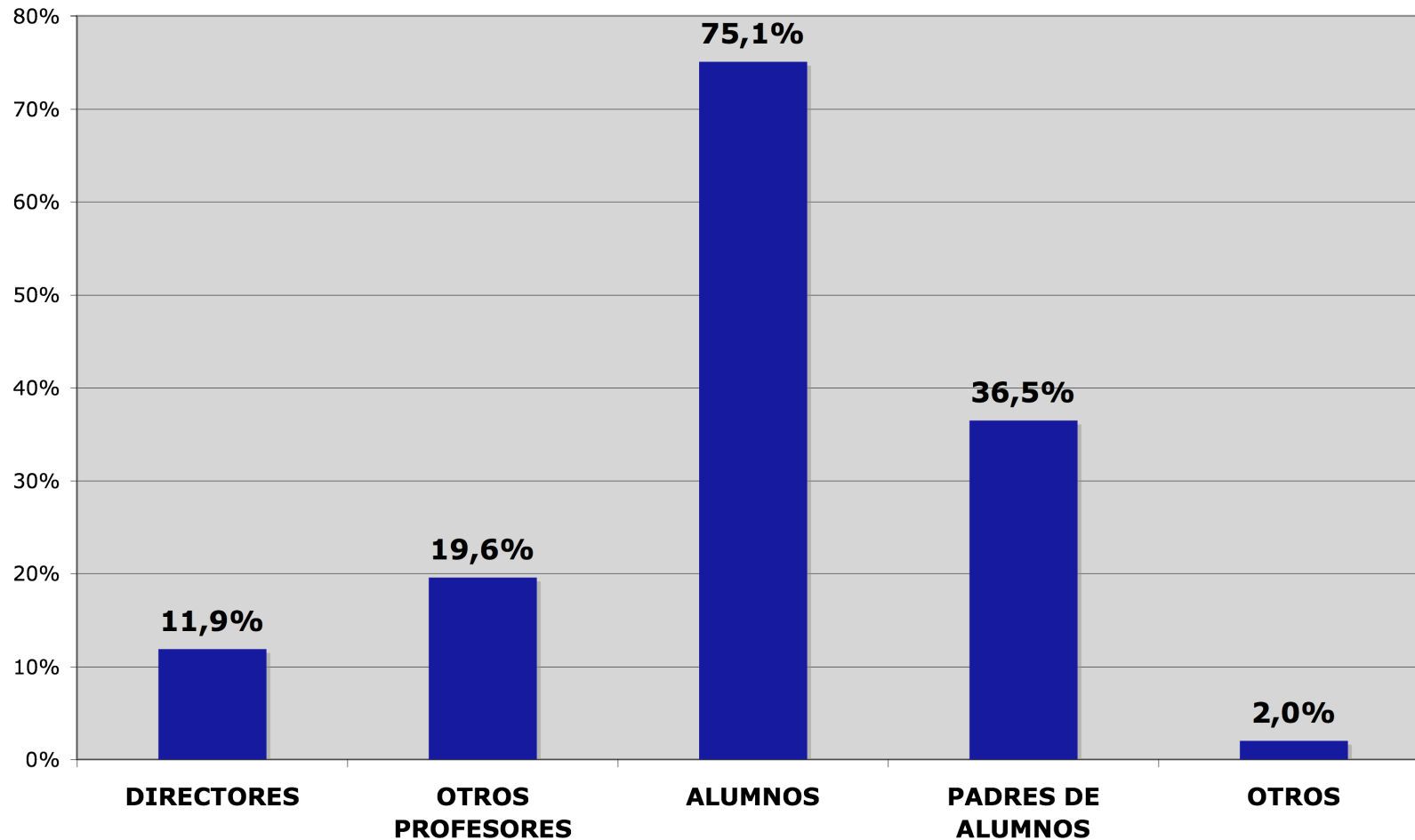
### **V. AUTORES DE ACTOS DE VIOLENCIA CONTRA LOS PROFESORES**



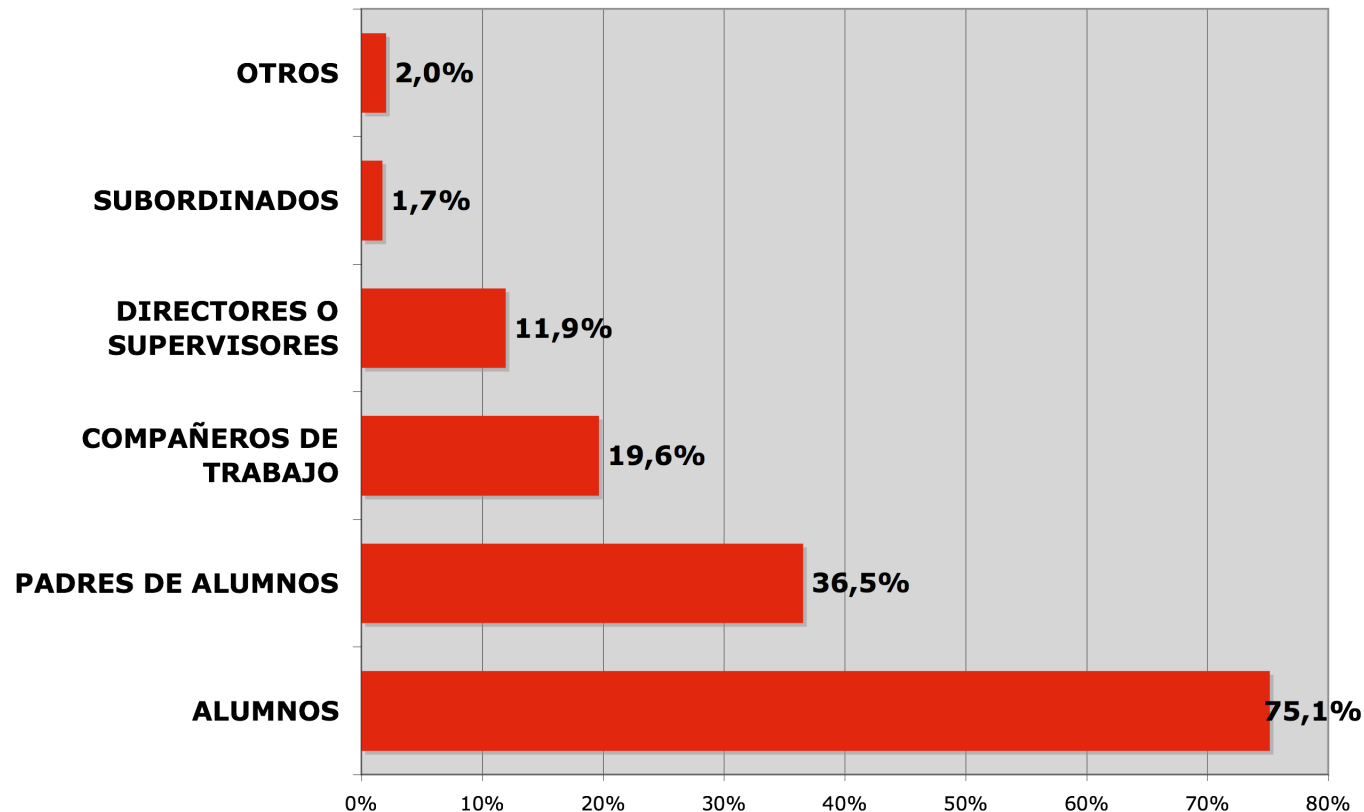
INSTITUTO DE INNOVACIÓN EDUCATIVA Y DESARROLLO DIRECTIVO  
DEFENSOR DEL PROFESOR  
SINDICATO ANPE-MADRID



# AUTORES DE LOS ACTOS VIOLENTOS CONTRA PROFESORES



# AUTORES DE LOS ACTOS DE VIOLENCIA CONTRA PROFESORES



**LA MAYORÍA (75%) DE LOS ACTOS VIOLENTOS CONTRA PROFESORES SON REALIZADOS POR ALUMNOS  
UNO DE CADA 3 ACTOS VIOLENTOS (36%) CONTRA PROFESORES PROCEDEN DE PADRES DE ALUMNOS**

# AUTORES DE LOS ACTOS DE VIOLENCIA CONTRA PROFESORES SEGÚN EL CURSO EN QUE IMPARTE DOCENCIA EL PROFESOR

	<b>DIRECTORES O SUPERVISORES</b>	<b>COMPAÑEROS DE TRABAJO</b>	<b>SUBORDINADOS</b>	<b>ALUMNOS</b>	<b>PADRES DE ALUMNOS</b>	<b>OTROS</b>
EDUCACION INFANTIL	<b>14,1%</b>	<b>30,8%</b>	<b>1,9%</b>	<b>52,6%</b>	<b>45,5%</b>	<b>1,3%</b>
1 PRIMARIA	<b>13,5%</b>	<b>23,0%</b>	<b>2,4%</b>	<b>64,3%</b>	<b>42,1%</b>	<b>0,8%</b>
2 PRIMARIA	<b>11,1%</b>	<b>20,6%</b>		<b>68,3%</b>	<b>46,0%</b>	<b>2,4%</b>
3 PRIMARIA	<b>15,0%</b>	<b>24,1%</b>		<b>64,7%</b>	<b>41,4%</b>	<b>3,0%</b>
4 PRIMARIA	<b>16,0%</b>	<b>21,4%</b>	<b>0,8%</b>	<b>67,9%</b>	<b>45,8%</b>	<b>2,3%</b>
5 PRIMARIA	<b>11,0%</b>	<b>25,0%</b>	<b>0,7%</b>	<b>69,9%</b>	<b>50,0%</b>	<b>1,5%</b>
6 PRIMARIA	<b>10,0%</b>	<b>25,3%</b>	<b>2,7%</b>	<b>63,3%</b>	<b>47,3%</b>	<b>2,7%</b>
1 ESO	<b>11,2%</b>	<b>13,7%</b>	<b>1,1%</b>	<b>91,7%</b>	<b>26,0%</b>	<b>1,8%</b>
2 ESO	<b>8,4%</b>	<b>14,1%</b>	<b>0,7%</b>	<b>92,3%</b>	<b>27,9%</b>	<b>1,3%</b>
3 ESO	<b>11,9%</b>	<b>12,9%</b>	<b>0,7%</b>	<b>92,5%</b>	<b>26,1%</b>	<b>2,0%</b>
4 ESO	<b>12,3%</b>	<b>12,6%</b>	<b>1,1%</b>	<b>92,8%</b>	<b>20,9%</b>	<b>1,8%</b>
1 BACHILLERATO	<b>13,4%</b>	<b>15,5%</b>	<b>1,7%</b>	<b>91,6%</b>	<b>25,5%</b>	<b>2,1%</b>
2 BACHILLERATO	<b>10,6%</b>	<b>19,8%</b>	<b>0,5%</b>	<b>91,2%</b>	<b>29,5%</b>	<b>1,8%</b>
Total	<b>11,9%</b>	<b>19,6%</b>	<b>1,7%</b>	<b>75,1%</b>	<b>36,5%</b>	<b>2,0%</b>

**MÁS DEL 90 % DE LOS ACTOS DE VIOLENCIA EN SECUNDARIA Y BACHILLERATO TIENEN A ALUMNOS COMO AUTORES  
CASI LA MITAD DE LOS ACTOS DE VIOLENCIA EN INFANTIL Y PRIMARIA (45%) TIENEN COMO ORIGEN A LOS PADRES DE ALUMNOS**

# QUIÉNES SUELEN SER AUTORES DE LOS ACTOS DE VIOLENCIA CONTRA PROFESORES

	DIRECTORES	OTROS PROFESORES	ALUMNOS	PADRES DE ALUMNOS	OTROS
<b>EDUCACION</b>					
<b>INFANTIL</b>	14,1%	30,8%	52,6%	45,5%	1,3%
<b>1 PRIMARIA</b>	13,5%	23,0%	64,3%	42,1%	0,8%
<b>2 PRIMARIA</b>	11,1%	20,6%	68,3%	46,0%	2,4%
<b>3 PRIMARIA</b>	15,0%	24,1%	64,7%	41,4%	3,0%
<b>4 PRIMARIA</b>	16,0%	21,4%	67,9%	45,8%	2,3%
<b>5 PRIMARIA</b>	11,0%	25,0%	69,9%	50,0%	1,5%
<b>6 PRIMARIA</b>	10,0%	25,3%	63,3%	47,3%	2,7%
<b>1 ESO</b>	11,2%	13,7%	91,7%	26,0%	1,8%
<b>2 ESO</b>	8,4%	14,1%	92,3%	27,9%	1,3%
<b>3 ESO</b>	11,9%	12,9%	92,5%	26,1%	2,0%
<b>4 ESO</b>	12,3%	12,6%	92,8%	20,9%	1,8%
<b>1 BACHILLERATO</b>	13,4%	15,5%	91,6%	25,5%	2,1%
<b>2 BACHILLERATO</b>	10,6%	19,8%	91,2%	29,5%	1,8%
<b>Total</b>	<b>11,9%</b>	<b>19,6%</b>	<b>75,1%</b>	<b>36,5%</b>	<b>2,0%</b>

- 3 de cada 4 profesores señalan a alumnos como autores de los actos de violencia que reciben.
- 1 de cada 3 señalan a padres de alumnos como autores.
- 1 de cada 5 señalan a compañeros como autores.

# QUIÉNES SUELEN SER AUTORES DE LOS ACTOS DE VIOLENCIA CONTRA PROFESORES

	DIRECTORES	OTROS PROFESORES	ALUMNOS	PADRES DE ALUMNOS	OTROS
<b>EDUCACION</b>					
<b>INFANTIL</b>	14,1%	30,8%	52,6%	45,5%	1,3%
<b>1 PRIMARIA</b>	13,5%	23,0%	64,3%	42,1%	0,8%
<b>2 PRIMARIA</b>	11,1%	20,6%	68,3%	46,0%	2,4%
<b>3 PRIMARIA</b>	15,0%	24,1%	64,7%	41,4%	3,0%
<b>4 PRIMARIA</b>	16,0%	21,4%	67,9%	45,8%	2,3%
<b>5 PRIMARIA</b>	11,0%	25,0%	69,9%	50,0%	1,5%
<b>6 PRIMARIA</b>	10,0%	25,3%	63,3%	47,3%	2,7%
<b>1 ESO</b>	11,2%	13,7%	91,7%	26,0%	1,8%
<b>2 ESO</b>	8,4%	14,1%	92,3%	27,9%	1,3%
<b>3 ESO</b>	11,9%	12,9%	92,5%	26,1%	2,0%
<b>4 ESO</b>	12,3%	12,6%	92,8%	20,9%	1,8%
<b>1 BACHILLERATO</b>	13,4%	15,5%	91,6%	25,5%	2,1%
<b>2 BACHILLERATO</b>	10,6%	19,8%	91,2%	29,5%	1,8%
<b>Total</b>	<b>11,9%</b>	<b>19,6%</b>	<b>75,1%</b>	<b>36,5%</b>	<b>2,0%</b>

En infantil y primaria uno de cada cuatro señala a compañeros como agresores

En secundaria más del 90 % señalan a alumnos como agresores

En infantil y primaria la mitad señala a padres como agresores

# ESTUDIO CISNEROS VIII

## ***“VIOLENCIA CONTRA PROFESORES”***

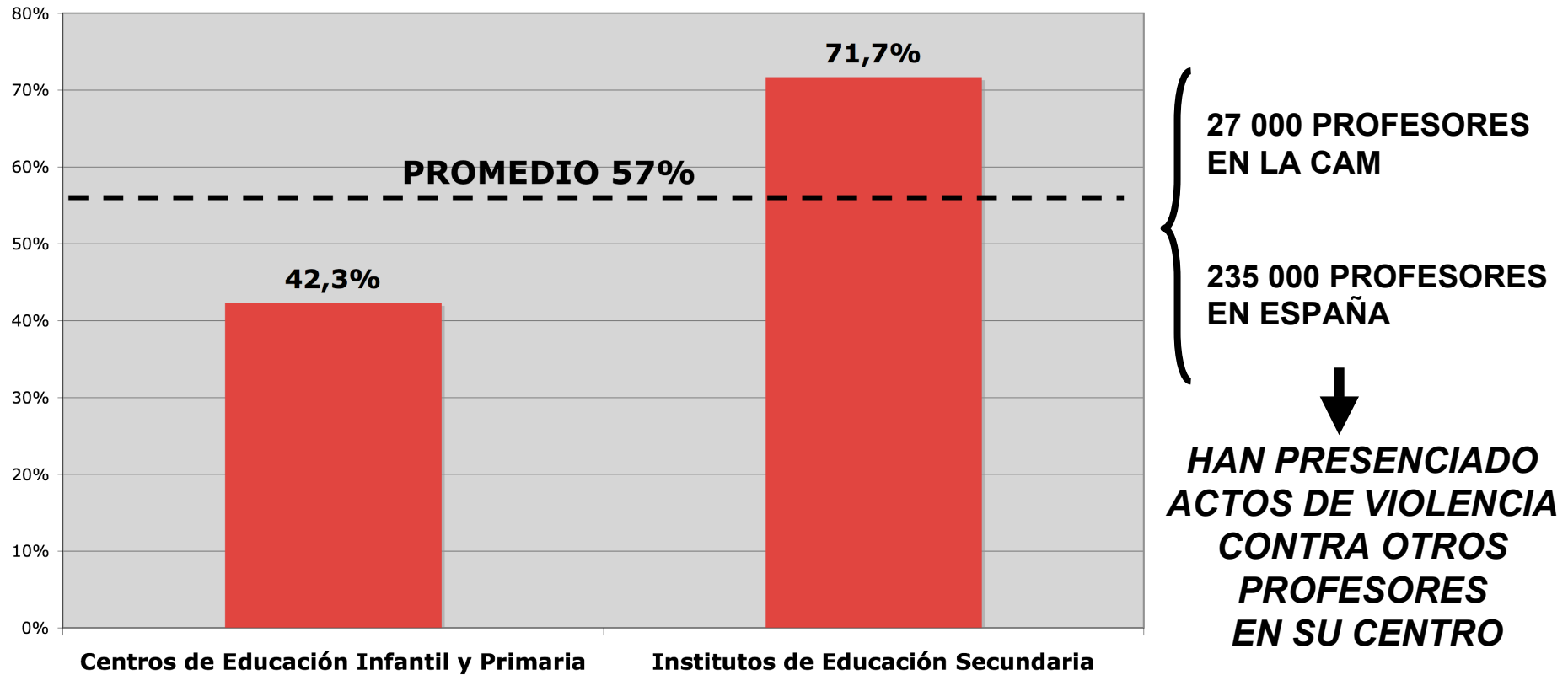
### **VI. MODALIDADES DE LA VIOLENCIA CONTRA LOS PROFESORES**



INSTITUTO DE INNOVACIÓN EDUCATIVA Y DESARROLLO DIRECTIVO  
DEFENSOR DEL PROFESOR  
SINDICATO ANPE-MADRID



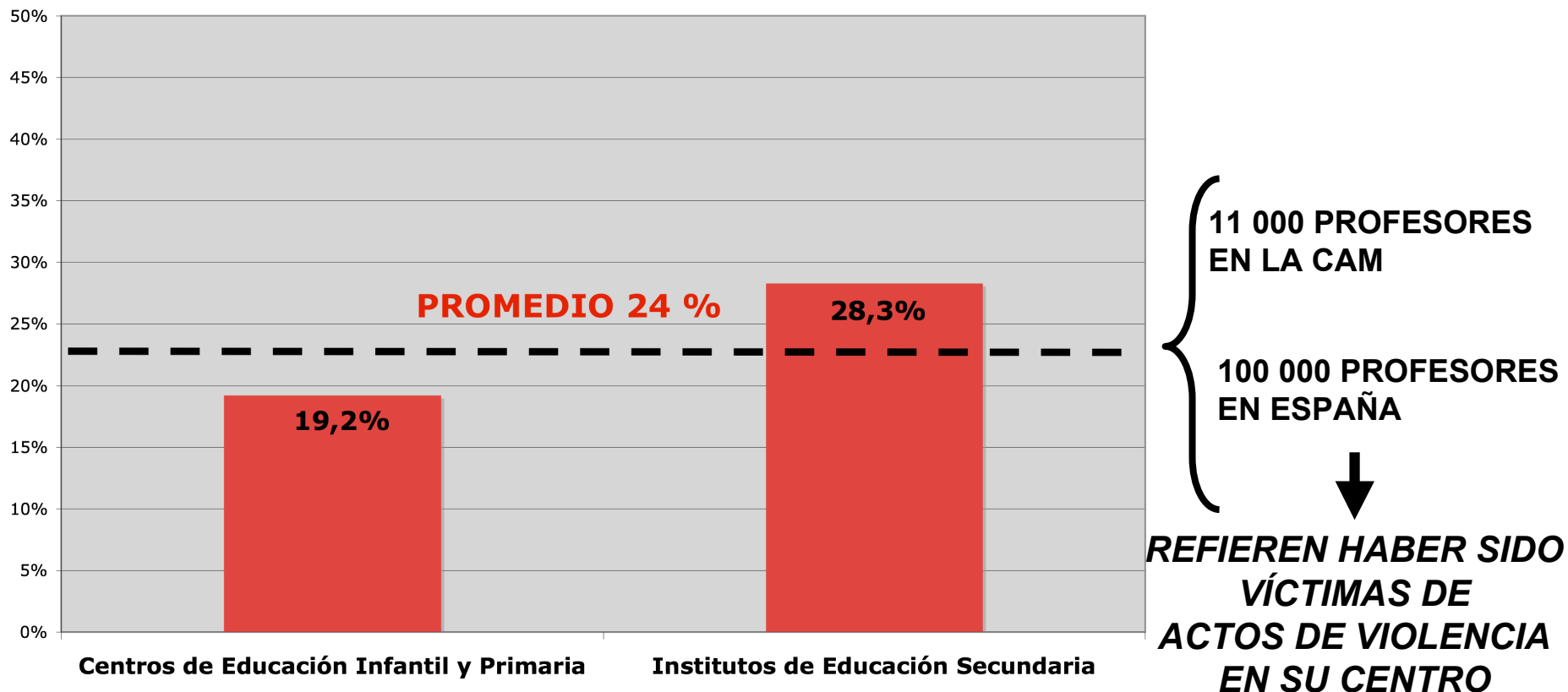
# 57 % DE LOS PROFESORES REFIEREN HABER PRESENCIADO ACTOS DE VIOLENCIA CONTRA OTROS PROFESORES EN SU CENTRO



**42 % DE PROFESORES DE PRIMARIA Y  
71 % DE PROFESORES DE SECUNDARIA  
REFIEREN HABER PRESENCIADO ACTOS DE VIOLENCIA  
CONTRA OTROS PROFESORES EN SU CENTRO**



# UNO DE CADA CUATRO PROFESORES (24 %) REFIERE HABER SIDO VICTIMA DE ACTOS DE VIOLENCIA EN SU CENTRO



**20 % DE PROFESORES DE PRIMARIA,  
28 % DE PROFESORES SECUNDARIA,  
REFIEREN HABER VICTIMAS DE  
ACTOS DE VIOLENCIA EN SU CENTRO**

# **MODALIDADES DE LA VIOLENCIA QUE REFIEREN LOS PROFESORES**

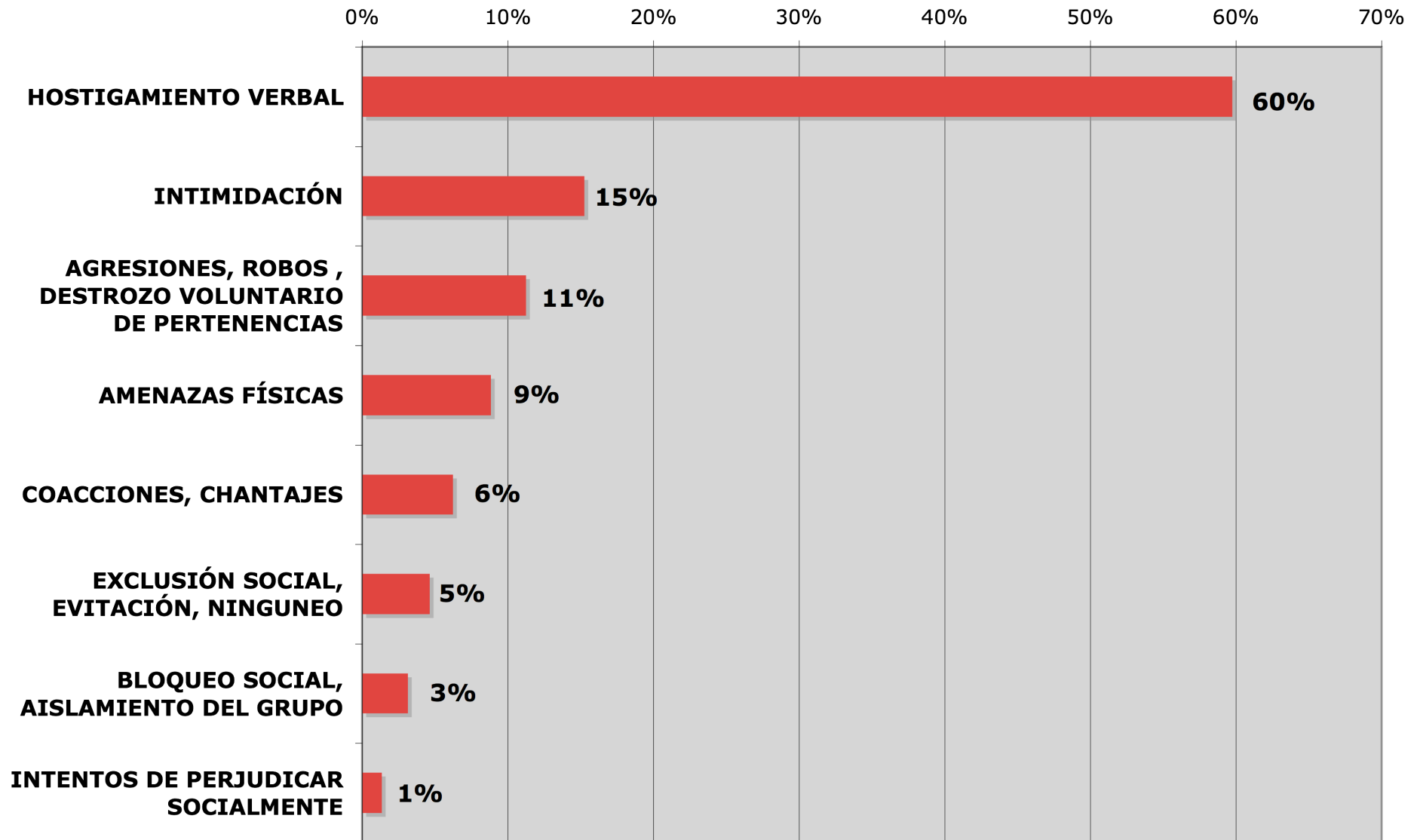
- UN 60 % REFIEREN AGRESIONES VERBALES HABITUALES**
- UNO DE CADA 6 SON INTIMIDADADOS EN SU TRABAJO**
- UNO DE CADA 10 SUFRE AGRESIONES FÍSICAS Y ROBOS**
- UNO DE CADA 10 RECIBE AMENAZAS FÍSICAS**
- 6% SON VÍCTIMAS DE CHANTAJES O COACCIONES**

# **MODALIDADES DE VIOLENCIA QUE REFIEREN LOS PROFESORES *VIOLENCIA EN LA SECUNDARIA***

- **EN TODAS LAS MODALIDADES DE VIOLENCIA SE PRODUCE UN SALTO CUALITATIVO ENTRE PRIMARIA Y SECUNDARIA**
- **COMO MEDIA UN 80 % DE LOS PROFESORES DE E.S.O. REFIEREN AGRESIONES VERBALES, INSULTOS Y VEJACIONES**
- **UNO DE CADA 5 PROFESORES DE E.S.O. REFIERE AGRESIONES FÍSICAS Y ROBOS (LOS PROFESORES DE SECUNDARIA SON 7 VECES MÁS FRECUENTEMENTE VÍCTIMAS DE VIOLENCIAS FÍSICAS Y ROBOS QUE LOS DE PRIMARIA)**
- **EN 3° Y 4° DE ESO UNO DE CADA 4 ES INTIMIDADO EN SU TRABAJO**
- **UN 15 % DE MEDIA DE LOS PROFESORES DE LA SECUNDARIA SON AMENAZADOS FÍSICAMENTE**

# MODALIDADES DE LA VIOLENCIA CONTRA PROFESORES

## TIPOS DE ACTOS VIOLENTOS REFERIDOS POR LOS PROFESORES



# MODALIDADES DE LA VIOLENCIA QUE REFIEREN LOS PROFESORES

## TIPOS DE VIOLENCIA REFERIDAS POR LOS PROFESORES SEGÚN EL CURSO

CURSOS	HOSTIGAMIENTO VERBAL	INTIMIDACIÓN	AMENAZAS FÍSICAS	COACCIONES, CHANTAJES	BLOQUEO SOCIAL, AISLAMIENTO DEL GRUPO	EXCLUSIÓN SOCIAL, EVITACIÓN, NINGUNEO	MANIPULACIÓN SOCIAL, INTENTOS DE PERJUDICAR SOCIALMENTE AL PROFESOR	AGRESIONES, ROBOS, DESTROZO VOLUNTARIO DE PERTENENCIAS
<b>EDUCACION INFANTIL</b>	41,1%	7,7%	5,6%	2,9%	2,1%	4%	1,6%	4,8%
1 PRIMARIA	42,4%	9,7%	5,2%	3,8%	3,4%	4,5%	1,7%	2,8%
2 PRIMARIA	41,5%	9,5%	5,4%	5,1%	4,1%	5,1%	2%	2,4%
3 PRIMARIA	43,3%	7,3%	4,3%	3,3%	3,3%	5,3%	1,3%	4,7%
4 PRIMARIA	45,3%	9,7%	5,2%	4,5%	4,2%	5,5%	1,7%	3,8%
5 PRIMARIA	40,6%	6,3%	4%	4,3%	3,6%	5,3%	1%	3,3%
6 PRIMARIA	39,9%	7,7%	4%	4,6%	3,4%	5%	0,9%	4%
1 ESO	80,4%	22,8%	15,9%	10,1%	2,4%	5,6%	1,1%	22,3%
2 ESO	81,5%	21,9%	16,0%	9,6%	2,2%	5,9%	1,5%	20%
3 ESO	80,5%	25,1%	14,8%	9,1%	2,2%	5,4%	1%	20,7%
4 ESO	81,1%	25,3%	15,6%	9,9%	2,5%	5,7%	1%	19,4%
1 BACHILLERATO	82,2%	23,1%	14,8%	10,7%	2,4%	5%	0,9%	19,3%
2 BACHILLERATO	80,6%	22,9%	10,3%	8,8%	2,2%	5,3%	0,3%	18,2%
<b>Total</b>	<b>60%</b>	<b>15%</b>	<b>9%</b>	<b>6%</b>	<b>3%</b>	<b>5%</b>	<b>1%</b>	<b>11%</b>

## LA VIOLENCIA SE INCREMENTA EN EL PASO DE PRIMARIA A SECUNDARIA:

- EL HOSTIGAMIENTO VERBAL Y LAS COACCIONES SE DUPLICAN
- LA INTIMIDACIÓN Y LAS AMENAZAS FÍSICAS SE TRIPLICAN
- LA TASA DE AGRESIONES SE MULTIPLICA POR 5

# ESTUDIO CISNEROS VIII

## ***“VIOLENCIA CONTRA PROFESORES”***

### **VII. DAÑOS PSICOLÓGICOS DE LOS PROFESORES VÍCTIMAS DE VIOLENCIA**



INSTITUTO DE INNOVACIÓN EDUCATIVA  
Y DESARROLLO DIRECTIVO  
DEFENSOR DEL PROFESOR  
SINDICATO ANPE-MADRID

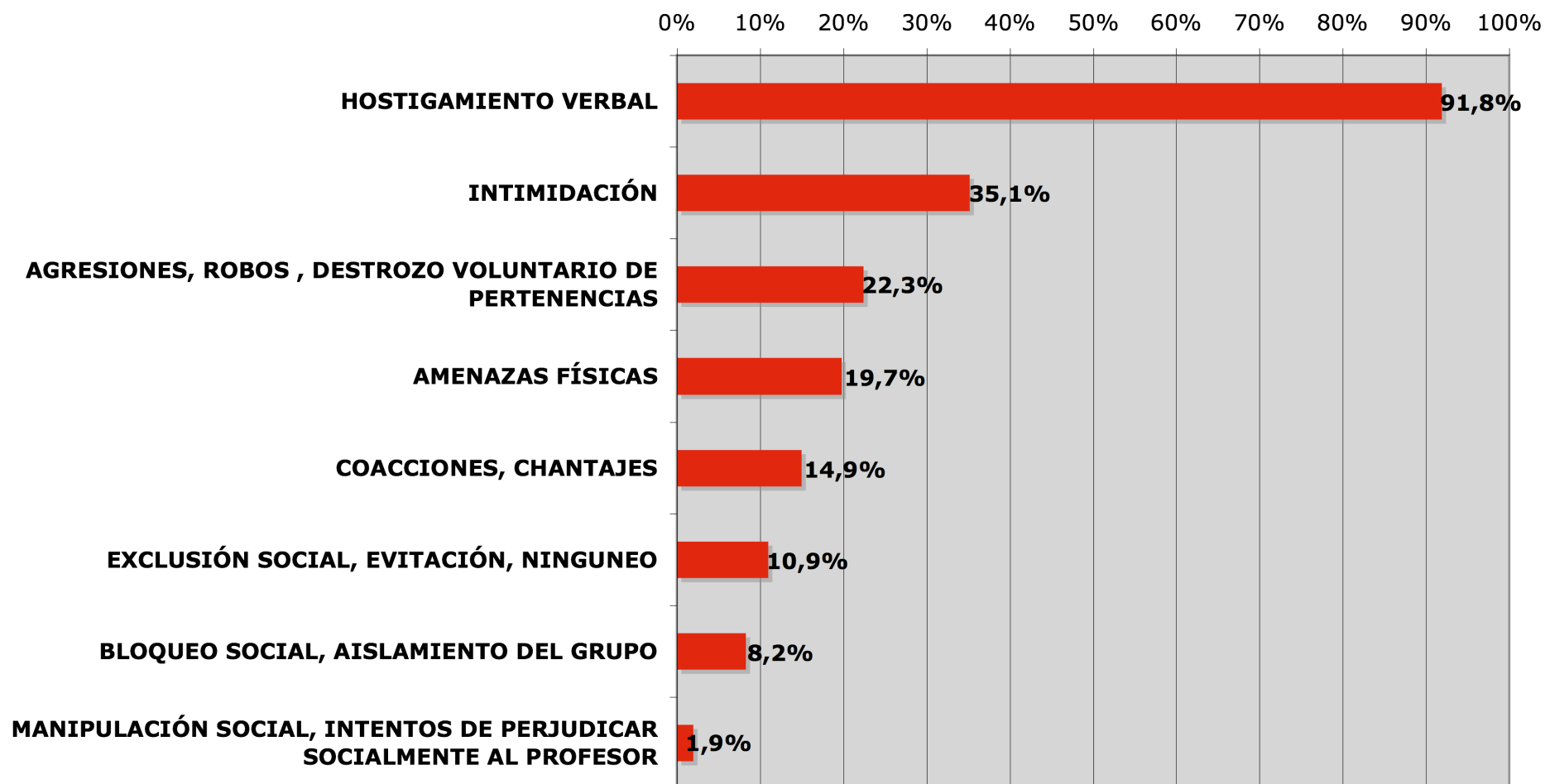


# PERFIL DE LOS ACTOS DE VIOLENCIA CONTRA LOS PROFESORES

(GRUPO DE VÍCTIMAS)

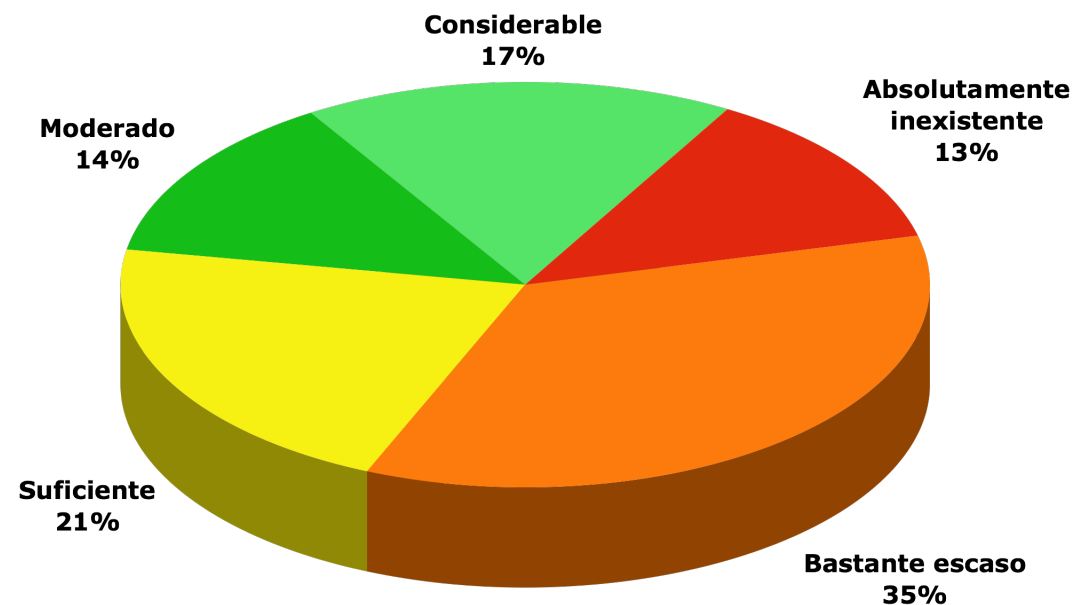
VIOLENCIAS REFERIDAS POR LOS PROFESORES

VICTIMAS DE AGRESIONES



# APOYO DE LOS CENTROS A LOS PROFESORES VÍCTIMAS DE ACTOS VIOLENTOS

## APOYO PERCIBIDO POR LOS PROFESORES AGREDIDOS



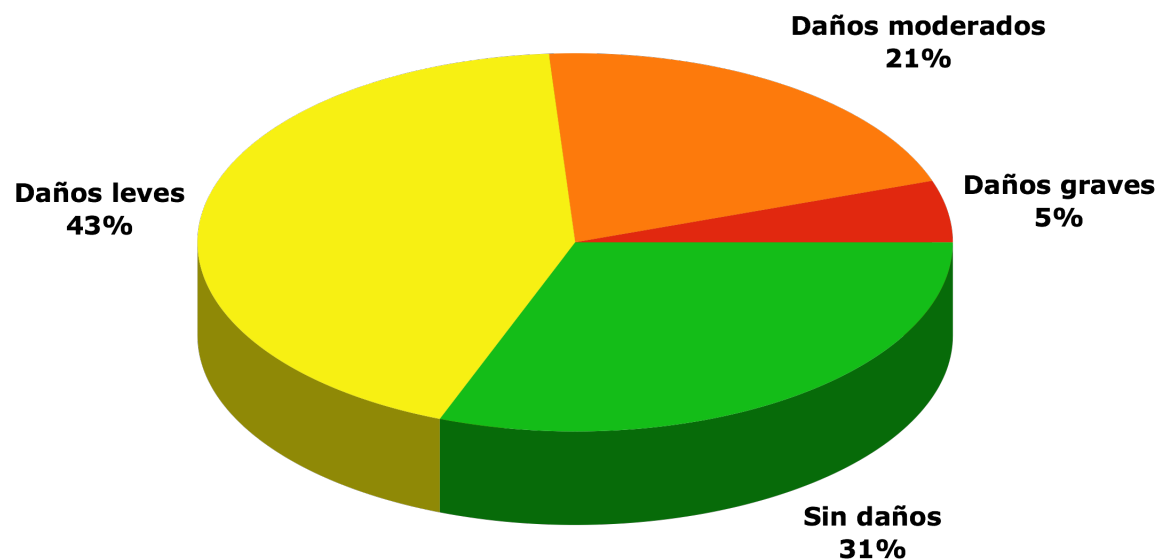
**CASI LA MITAD (48%) DE LOS PROFESORES AGREDIDOS SEÑALAN UN GRADO DE APOYO BASTANTE ESCASO O INEXISTENTE ANTE LA VIOLENCIA QUE SUFREN**



# DAÑOS PSICOLÓGICOS DE LA VIOLENCIA PRESENCIADA

## DAÑOS PSICOLÓGICOS DE LOS PROFESORES TESTIGOS DE VIOLENCIA CONTRA OTROS PROFESORES

¿Cree que la violencia en su centro le ha producido daños psicológicos?

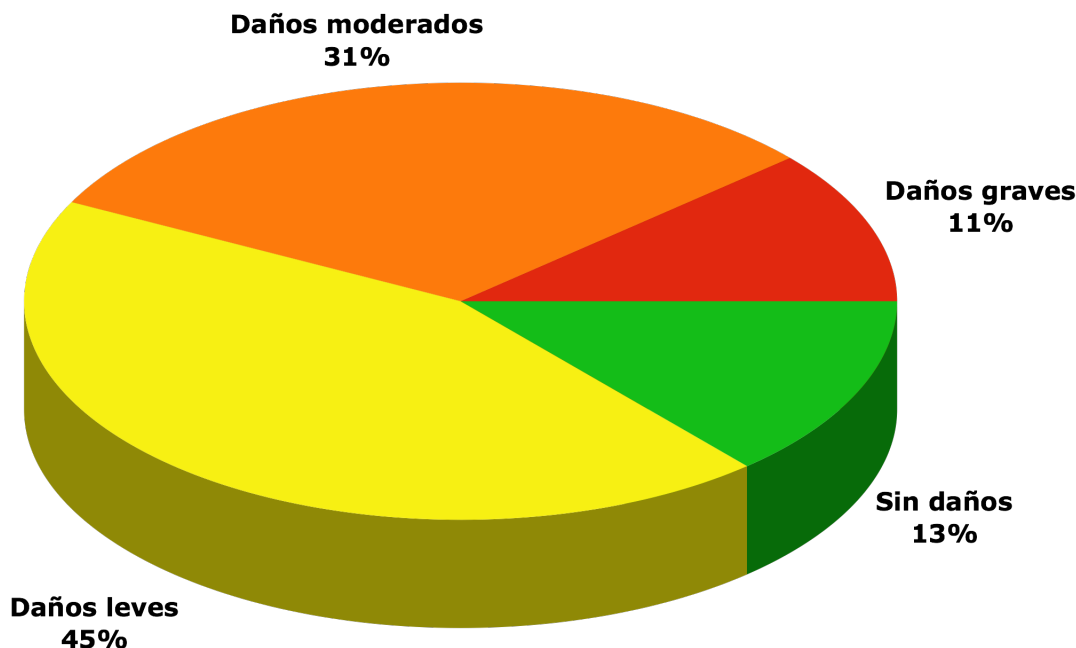


**CASI EL 70% DE LOS PROFESORES TESTIGOS DE VIOLENCIA CONTRA OTROS PROFESORES MANIFIESTAN DAÑOS PSICOLÓGICOS (DE ELLOS 40 % PRESENTAN DAÑOS GRAVES)**

# DAÑOS PSICOLÓGICOS DE LA EXPOSICIÓN A LA VIOLENCIA DIRECTA

## DAÑOS PSICOLÓGICOS : PROFESORES VÍCTIMAS DE ACTOS DE VIOLENCIA EN SU CENTRO

¿Cree que la violencia en su centro le ha producido daños psicológicos?

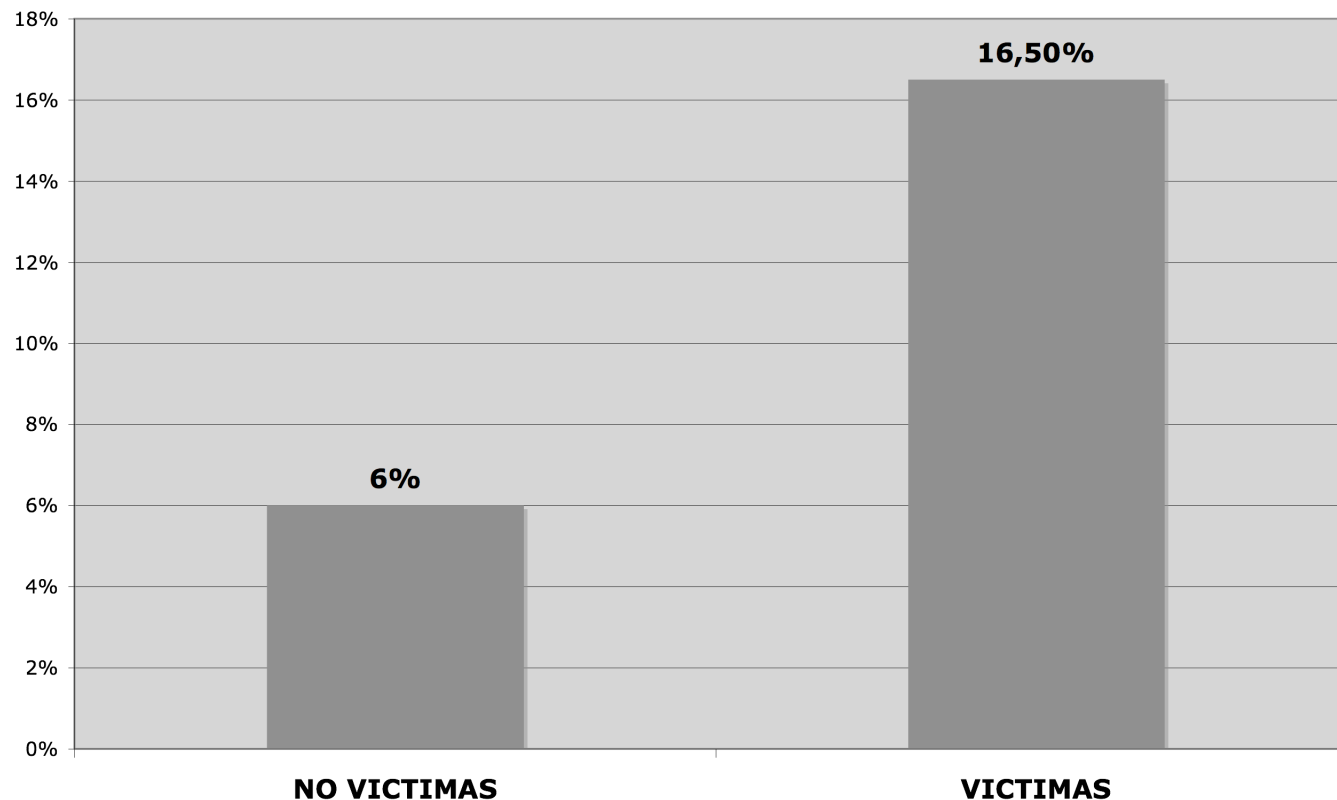


**87% DE LOS PROFESORES VÍCTIMAS DE ACTOS DE VIOLENCIA MANIFIESTAN DAÑOS.**

**DE ELLOS CASI LA MITAD (48%) PRESENTAN DAÑOS MODERADOS O GRAVES.**

# LA VIOLENCIA INCREMENTA EL RIESGO DE ABANDONO PROFESIONAL

La tasa de abandono de la profesión es casi tres veces mayor en el colectivo de víctimas



UNO DE CADA SEIS PROFESORES (16%) VÍCTIMAS DE ACTOS DE VIOLENCIA TIENE UN RIESGO ELEVADO DE ABANDONO PROFESIONAL

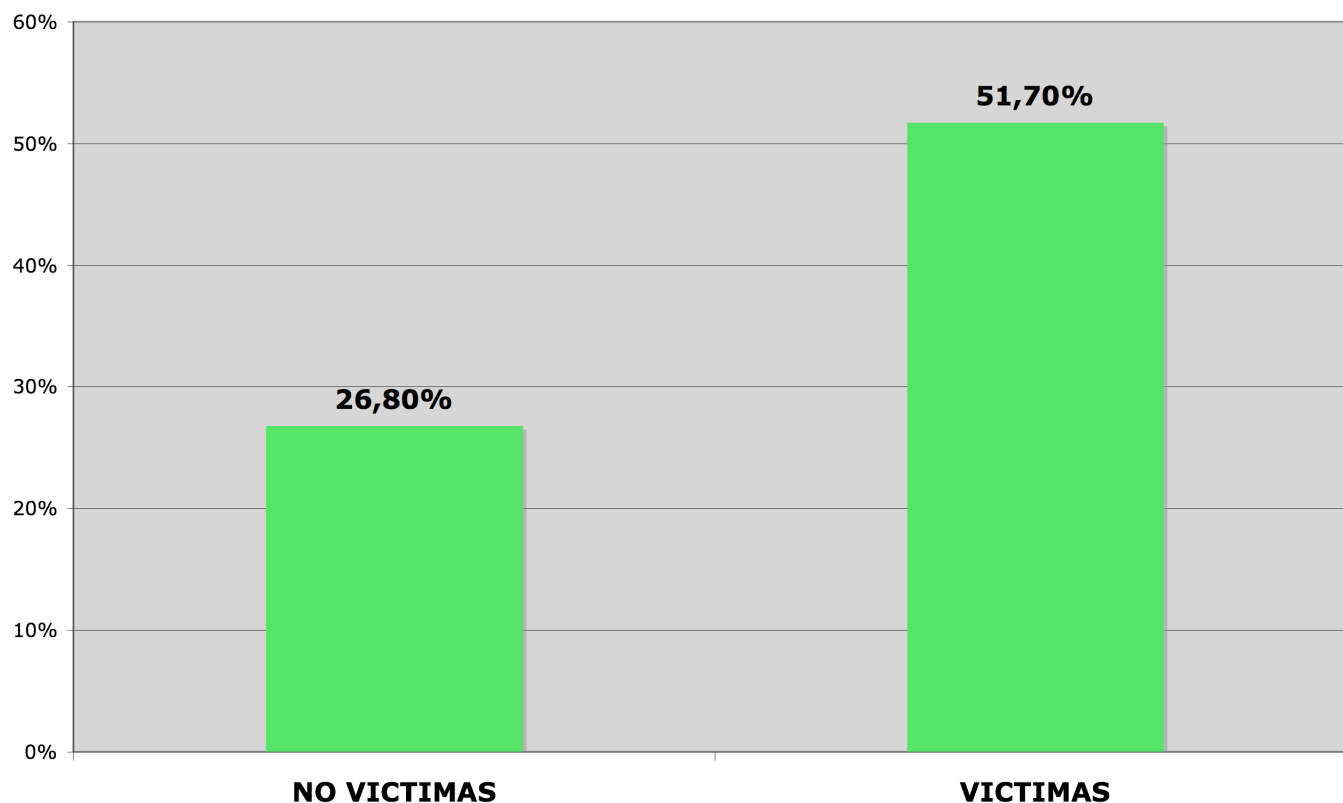
# VIOLENCIA Y ABANDONO PROFESIONAL

*En tu experiencia laboral, ¿Te ocurre ser víctima de violencia física o verbal por parte de los que te rodean?*



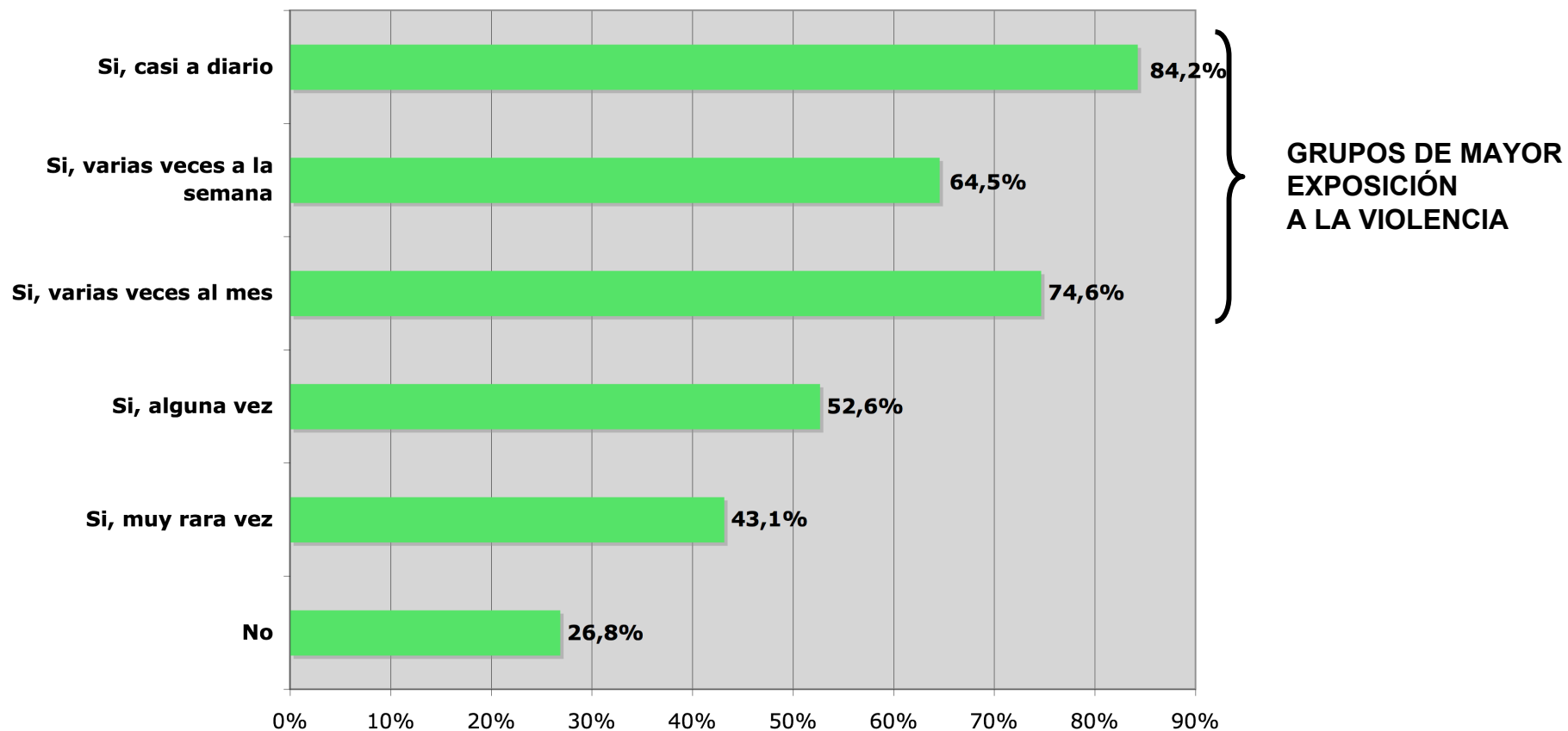
**CASI UN 30 % DE LOS PROFESORES MÁS EXPUESTOS A ACTOS DE VIOLENCIA PRESENTAN ELEVADO RIESGO DE ABANDONO PROFESIONAL**

# DAÑOS PSICOLÓGICOS DE LA EXPOSICIÓN A LA VIOLENCIA: SÍNDROME DE ESTRÉS POSTRAUMÁTICO



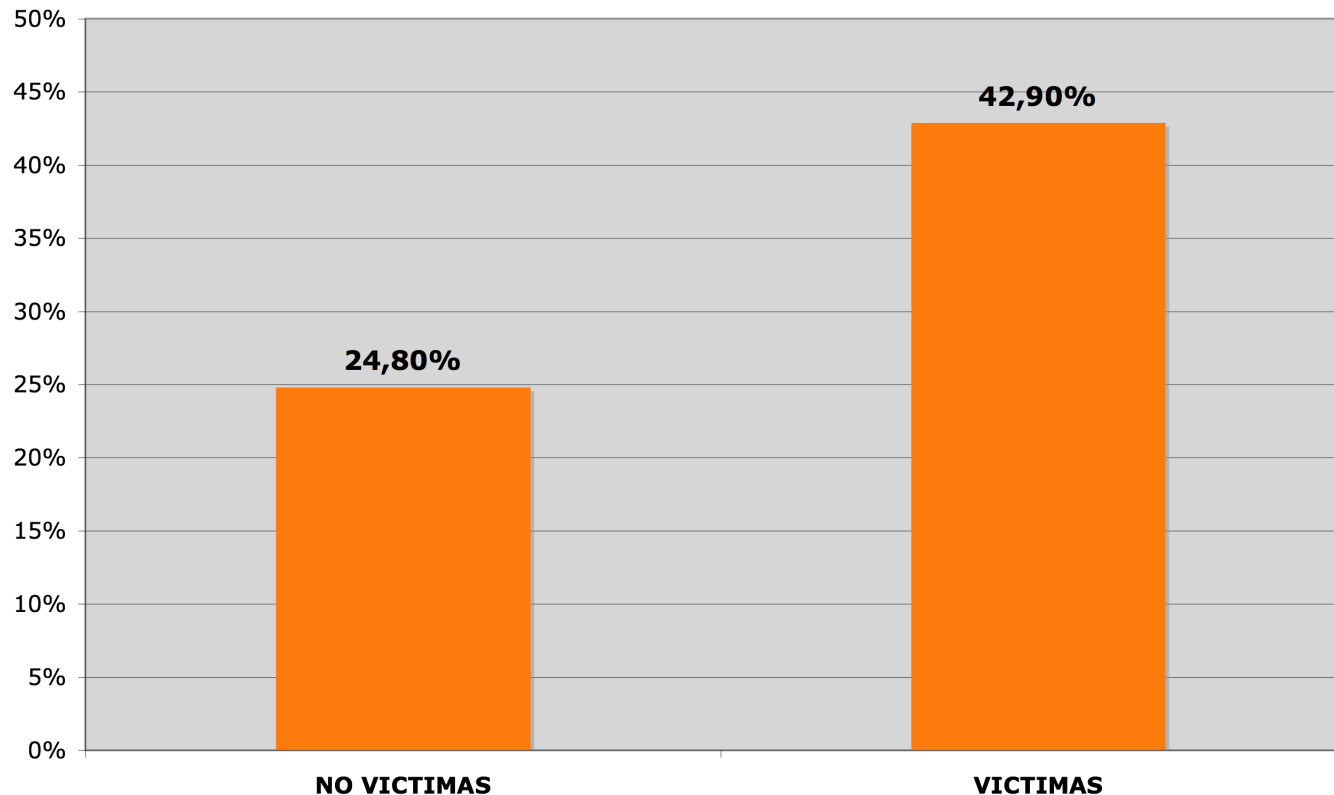
**EL SÍNDROME DE ESTRÉS POSTRAUMÁTICO AFECTA  
A UNO DE CADA DOS (52%) PROFESORES  
VÍCTIMAS DE ACTOS DE VIOLENCIA**

# VIOLENCIA Y ESTRÉS POSTRAUMÁTICO: % DE PROFESORES CON ESTRÉS POSTRAUMÁTICO GRAVE SEGÚN GRADO DE EXPOSICIÓN A LA VIOLENCIA



**TRES DE CADA CUATRO PROFESORES DE LOS GRUPOS DE MAYOR EXPOSICIÓN A ACTOS DE VIOLENCIA PRESENTAN ESTRÉS POSTRAUMÁTICO GRAVE.**

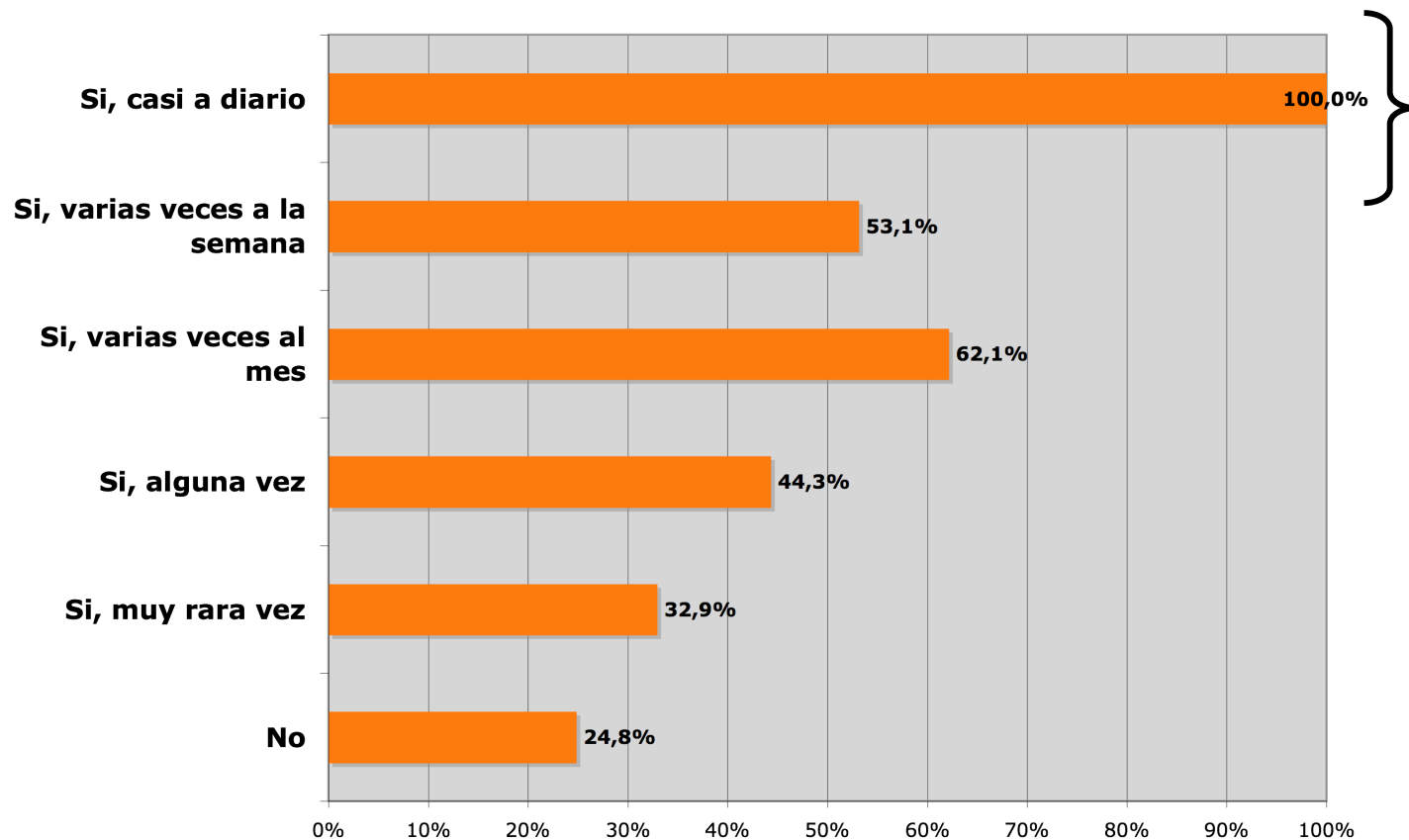
# DAÑOS PSICOLÓGICOS DE LA EXPOSICIÓN A LA VIOLENCIA: ANSIEDAD



**4 DE CADA 10 VÍCTIMAS DE ACTOS DE VIOLENCIA PRESENTAN NIVELES GRAVES DE ANSIEDAD.** 79

# VIOLENCIA Y ANSIEDAD:

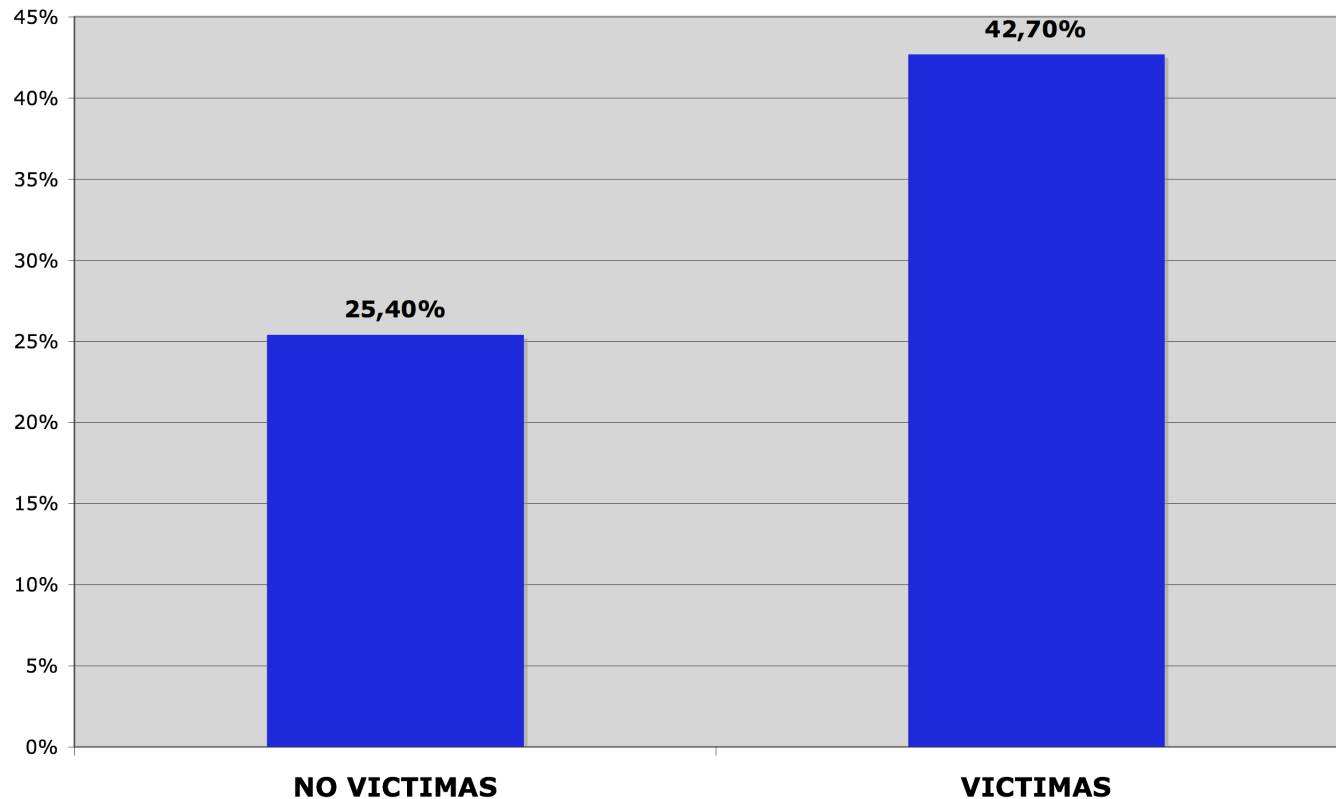
## % DE PROFESORES CON NIVELES GRAVES DE ANSIEDAD SEGÚN GRADO DE EXPOSICIÓN A LA VIOLENCIA



**LOS NIVELES DE ANSIEDAD GRAVE LLEGAN AL 100 % DE LOS PROFESORES MÁS EXPUESTOS A ACTOS DE VIOLENCIA 80**



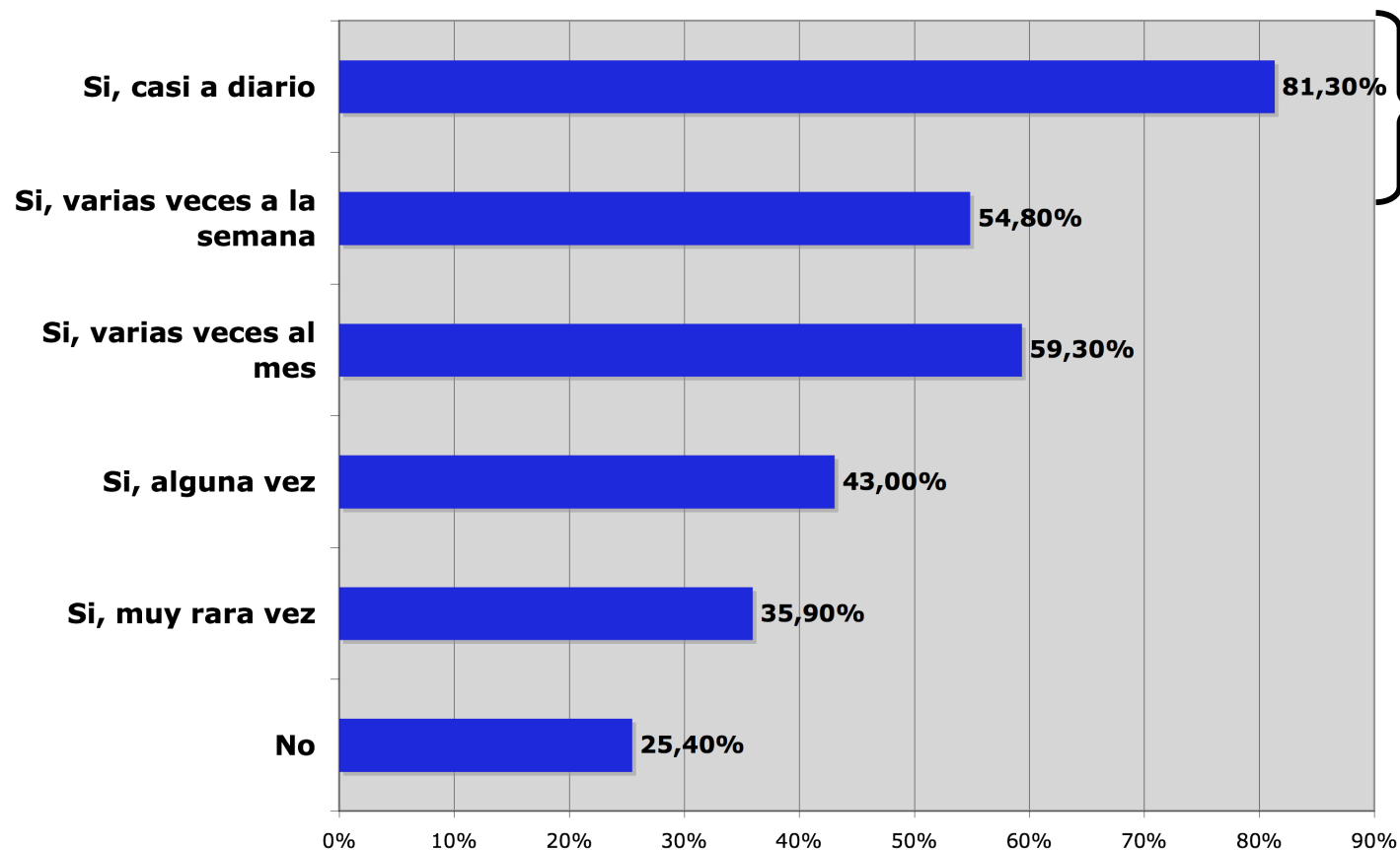
# DAÑOS PSICOLÓGICOS DE LA EXPOSICIÓN A LA VIOLENCIA: DEPRESIÓN



**4 DE CADA 10 PROFESORES VICTIMAS DE ACTOS DE VIOLENCIA PRESENTAN NIVELES GRAVES DE DEPRESIÓN**

# VIOLENCIA Y DEPRESIÓN

## % DE PROFESORES CON DEPRESIÓN SEGÚN GRADO DE EXPOSICIÓN A LA VIOLENCIA



**MÁS DEL 80 % DE LOS PROFESORES MÁS  
EXPUESTOS A ACTOS DE VIOLENCIA PRESENTAN  
INDICES GRAVES DE DEPRESIÓN**

# ESTUDIO CISNEROS VIII

## *“VIOLENCIA CONTRA PROFESORES”*

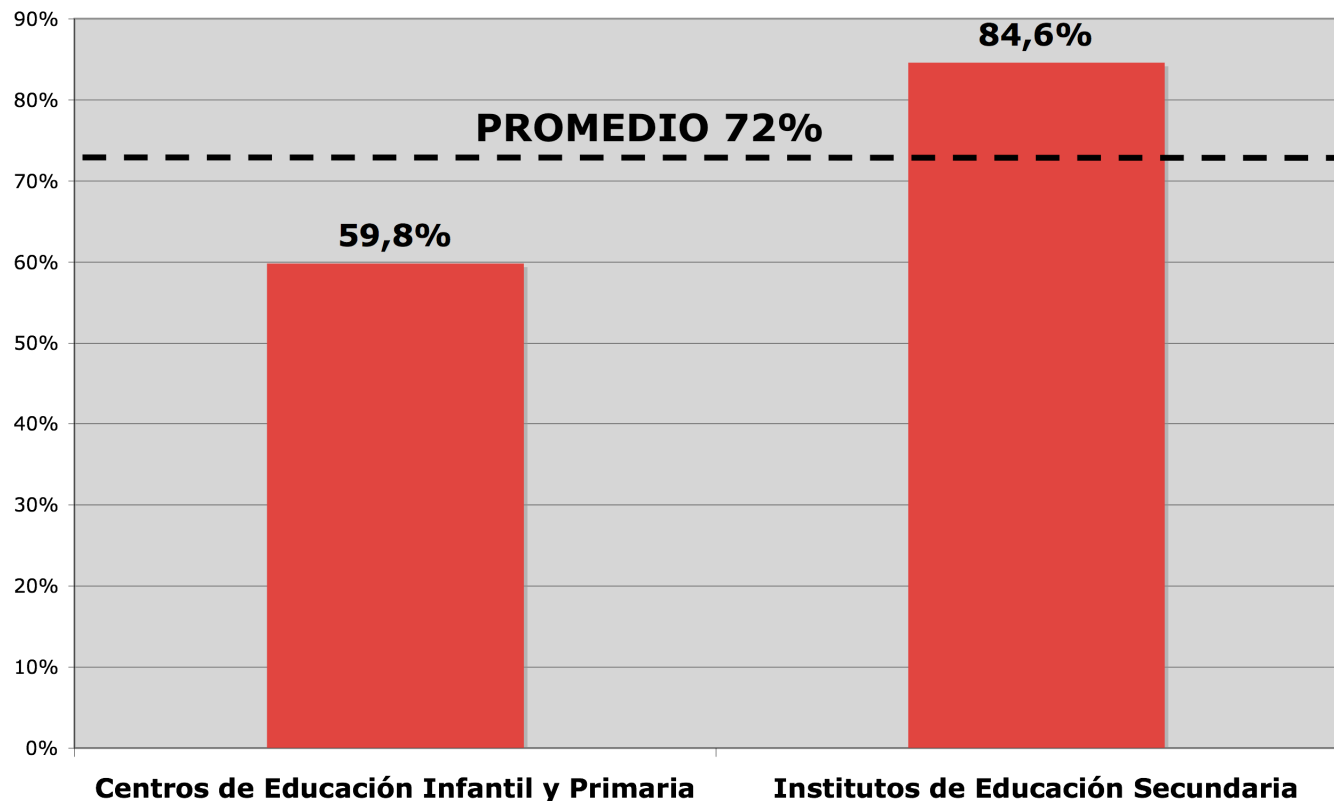
### VIII. INCIDENCIA DE LA VIOLENCIA CONTRA ALUMNOS



INSTITUTO DE INNOVACIÓN EDUCATIVA Y DESARROLLO DIRECTIVO  
DEFENSOR DEL PROFESOR  
SINDICATO ANPE-MADRID



# UN 72 % DE LOS PROFESORES REFIERE PRESENCIAR ACTOS DE VIOLENCIA CONTRA ALUMNOS EN SU CENTRO



***LA VIOLENCIA ESCOLAR CONTRA ALUMNOS ES MÁS VISIBLE EN SECUNDARIA (85%) QUE EN PRIMARIA (60%)***

# ESTUDIO CISNEROS VIII

## ***“VIOLENCIA CONTRA PROFESORES”***

### **IX. VALORACIONES FINALES**



INSTITUTO DE INNOVACIÓN EDUCATIVA Y DESARROLLO DIRECTIVO  
DEFENSOR DEL PROFESOR  
SINDICATO ANPE-MADRID



# El profesorado denuncia:



1. **Trivialización y banalización de la violencia contra los profesores por las diferentes administraciones.**
2. **Abandono e indefensión del profesor ante la violencia (50%).**
3. **Indiferenciación entre profesores y alumnos: roles en paralelo.**
4. **Ausencia de autoridad y de capacidad sancionadora de los actos violentos en los centros**
5. **Pérdida de la consideración social del rol social de educador.**
6. **“Autoridad pública” del profesor en declive.**
7. **Soluciones difusas de la Administración ≠Foros-Jornadas-Congresos-Redes-Simposios-Mesas Redondas-Observatorios**
8. **Administración RESPONSABLE => “Unidad de Intervención y asistencia a profesores dañados por la violencia**
9. **Evaluación de la Violencia como un factor de Riesgo Psicosocial que afecta a la Salud Laboral. La Violencia puede y debe medirse como un riesgo laboral.**

# VALORACIONES FINALES DE ANPE

## 10 señales de Alarma

1. **ALARMA** por el incremento progresivo de la violencia en los últimos 10 años.
2. **PREOCUPACIÓN** por el **ABANDONO FAMILIAR** de la educación de sus hijos: desaparición progresiva de la **RESPONSABILIDAD EDUCATIVA DE LAS FAMILIAS**.
3. **CHOQUE FRONTAL** entre los “valores sociales violentos en auge” y los valores reales de la Educación.
4. **CRISIS DE LOS VALORES TRADICIONALES**: dignidad, respeto, esfuerzo, mérito, virtud, ética....
5. Escuela **SIN NORMAS**: incapacidad de sancionar y génesis de futuros adultos asociales.

# VALORACIONES FINALES DE ANPE

## 10 señales de Alarma

6. **VIOLENCIA DE PADRES** sobre profesores en las etapas de **Infantil y Primaria**.
7. **VIOLENCIA DE ALUMNOS** sobre profesores en la **ESO y Bachillerato**.
8. **Incremento sustancial de la violencia** en el paso de la **Primaria a la Secundaria**. **La Violencia va a más y no a menos**.
9. **Falsa conceptualización del fenómeno Violencia como un mero conflicto a resolver o sobre el que mediar**.
10. **Mitos** recientes extendidos interesadamente para solucionar la violencia que implican posiciones ideológicas apriorísticas y falsas en relación a la solución a la violencia:
  - Mediadores.
  - Más recursos económicos.
  - Más formadores (de profesores) en Resolución de conflictos
  - Capacitación suplementaria del profesor